



**MILA**   
INTERNATIONAL, INC.  
*Instrumentação Médica para Animais*

**Catálogo 2011  
em Português**



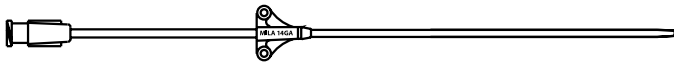
**MILA International** É uma empresa inovadora que tem desenvolvido medicamentos veterinários, caso contrário não disponível comercialmente. Agradecemos a oportunidade de servir a comunidade diversificada do mundo veterinário.

Peças e Acessórios	31-33	Ezio	30
Jogos de Administração	24/25	Cateter Para Ferret	12
Manuseio da Via Aérea	19	Filtro	32
Cateteres Antimicrobiana	4-7	Recolha e Gestão de Fluidos	24/25
Linhas Arthroscopic Fluido	25	Botão de Controle de Fluido	24
Adaptadores de Barbados	31	Cateteres de Foley	12
Dreno Blake	13	Dispositivos Gastrostomia	14/15
Sonda Para Distensão Gástrica	17	GDV/Sonda Para Distensão Gástrica	17
Coleta de Sangue	24	Granada-Lâmpadas de Sucção	13
Aspirado de Medula Óssea	27/30	Cateteres Com Fio-Guia	6
Drenagem da Bonanno	13	Guias de Fio	31
Equine Lavado Broncoalveolar	22/26	Produtos Bolsa Gutural	22
Espécies Pequenas Lavado Broncoalveolar	22/26	Válvula de Heimlich	17
Tampas	10	Bombas	
Cateteres		Pressão Infuser-Tratados Transparentes	25
Lavado Broncoalveolar	26	Elastoméricos Gestão Bomba	20
Cateter de Cistostomia Com "Pigtail"	13	Disk Infusão-	21
Divulgação/Feridas	18	Bomba de Seringa Controlada Pela Mola	20
Cateteres de Administração Aspiração Endoscópica	22	Cateteres Inseminação	22
Cateter Peridural	18	DVD Instrutivo	27
Foley	12	Kit Cateter Intra-Óssea	30
Bolsa da Gutural	22	Pacote Intravenosa Para Colocar de Volta No Dia	28
Tratamento de Dor	18	Dreno Jackson Pratt	13
Tomcat	12	Tubos de Jejunostomia	15
Cateteres Urinários	12	Sistema de Infusão Dobradiças	29
Acesso Venoso		Lance-A-Lote	22
Longo Prazo Cateter Antimicrobiana	4-7	Cateteres de Longa Duração	4-8
Equine Cvp	10	Microclave	8/10
Amplamente Utilizado Milacath	8	Dreno Multiusos	13
Guia de Entrada Técnica	5	Alimentação Por Sonda Nasogástrica	14
Intraóssea	30	Cateter Nasolacrimal	21
Cateteres de Longa Extensão	10	Agulhas	27
Cateter PICC / Silicone	11	Coleta de Ovos	23
Introdutor Removível Técnico	5	Oncontrol	30
Cateter Poliuretano de Longa Duração	07/06	Tratamento da Dor	
Curto Prazo	8	Difusão de Feridas Cateter	18
Segurança Introcán	9	Kit Epidural	18
Cateter Venoso	11	Apresentando Removível	27
Lesões Tratamento de Dor	18	Kit Peg	15
Valvula Centese	17	Diálise Em Peritoneal	13
Dreno de Tórax	16	Pinças	33
Árvore de Natal	31	Cateteres Pigtail	13
Plugs	32/33	Cateter Plasmaferese	25
Jogo de Lavagem Controlada	26	Pressão Infusers	25
Tabela de Conversão	33	Cateteres de Curto Prazo	8
Cubby - Dispositivo de Gastrostomia de Baixo Perfil	14	Agulhas Espinhais	27
Cvp Manômetro	11	Tubo de Estômago	17
Cateter Difusão	18	Válvula de Bloqueio	32
Distribuidoras	35	Lavagem Subpalpebral	21
Dreno	13	Sucção Conector	16
Adaptadores de Drenos	17	Cinch	28
A Drenagem (Tipo Bonanno)	13	Asas de Sutura	33
DVD	27	Notas Técnicas, Métodos de Inserção Do Cateter	5
A Transferência de Embriões	23	Bainha Do Tendão	29
Produtos Endoscópio	22	Cateter Urinário Gato Macho	12
Tubo Endotraqueal	19	Kit de Lavagem Transtraqueal	26
Produtos de Alimentação Enteral	14/15	Cateteres Urinários	12
Kit Epidural	18	Kit de Lavagem Uterina	23
Alimentação Por Sonda Por Esofagostomia	14	Veincath	11
O Uso Prolongado Milacath	8	Cateter Para Feridas	18
Sondas de Extensão	9	Linha de Lavagem Para Feridas	25
Kit Eye Wash	21		

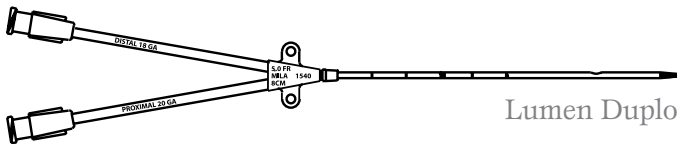
## Kit De Cateter Poliuretano Para Uso A Longo Prazo

- Poliuretano não reactivo.
- Disponível com fio-guia introdutor ou introdutor descascavel.
- Cateteres com lúmen, único, duplo ou triplo para uso a longo prazo. Pode ser deixado interno por 3 ou 4 semanas.
- Use para monitorar a pressão, coleta de sangue, nutrição parenteral e administração de medicamentos ou fluidos corporais.
- Normalmente a válvula fechada evita a perda do cateter devido algumas desconexão acidentais.
- Cateteres antimicrobianos são revestidos em ambas as superfícies internas e externas com sulfadiazina de prata para o paciente imunossuprimido. Sulfadiazina de prata proporciona revestimento e cautela na melhoria de proteção.

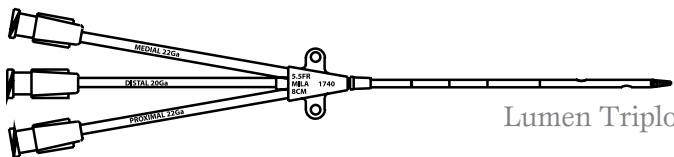
**Cateteres lumen único** – disponível com tubo de extensão integrada ou independente. O cateter 14Ca tem um lado e um portal de saída distal.



**Cateteres Multi-Lúmen** – Lúmens separados com pontos de saída separado.



Lumen Duplo



Lumen Triplo

Métodos de inserção de cateter de duração de longo prazo incluem a introdução do fio-guia ou introdução descascavel. Procedimentos para cada método e tamanhos cateter estão detalhados nas páginas seguintes.



MILACATH de longo prazo



Introdução Do Fio-Guia



Introdução Descascavel

## INTRODUÇÃO DO FIO-GUIA fora de um MILACATH® a longo prazo



1 A foto mostra um introdutor sendo inserido na veia.




2 Fio-guia inserido na habitação. Depois de fio-guia ser inserido com o comprimento desejado, remover a agulha na habitação e introdutor, enquanto segurando o fio-guia. **SEMPRE SEGURE FIO-GUIA.**



3 Deslize o final do distal do cateter dentro do fio-guia e o avance até que o fio-guia saia através do hub do dateter. Segure o fio acima do hub do cateter. Avance o dateter na veia assim segurando o cateter próximo ao local de inserção e pressionando no lugar. Retire o fio-guia.



4 Suture ambas asas individualmente na direção local da inserção e do outro lado do sulco de sutura.



↑ KIT FIO-GUIA INTRODUTOR inclui escolha de agulha introdutora ou introdutor de cateter sobre agulha, fio-guia, o cateter, as asas de sutura, normalmente fechada, cap amarrados, e dilatador opcional.

→ KIT PEEL AWAY/ REMOVIVEL INTRODUTOR, inclui introdutor descascavel de cateter sobre agulha, cateter, as asas de sutura, normalmente fechada, e tampa presa.

**\* Para demonstração de inserção pergunte pelo DVD100**

## CASCA DE INTRODUÇÃO fora de um MILACATH® a longo prazo



1 Segure o introdutor removível, bisel para cima, diretamente acima da veia com o dedo indicador colocado firmemente em cima do estilete. Avance o introdutor na veia dentro suficiente para ter certeza que está bem assentado.



2 Notar um bom flashback ou sangue facilmente atraído para dentro da seringa através da sonda. Retirar a sonda enquanto estabilizando a porção externa do introdutor.



3 Avançar o cateter através do cateter a longo prazo com introdutor descascavel.



4 Segure hub do cateter ou conjunto de extensão contra o animal. Segure as guias azuis com o polegar e o dedo na Frente de ambas as mãos. Delicadamente, puxe para cima e para fora para separar as patilhas.



5 Introdutor deve se dividir acima da pele.



6 O cateter deve ser deixado a uma polegada fora do local de inserção ou assim durante o procedimento descascavel, mas pode ser facilmente empurrado para fora.



7 Secure cateter individualmente em cada asa em direção ao local da inserção e no sulco da sutura. Adicionar asas suturadas no local para o tubo de extensão e suture para prender.

Fotos cortesia de Hagyard Equine Medical Institute

## MILACATH® Kits De Longo Prazo com Introdução Do Fio-Guia

### Lúmen Único

DESCRIÇÃO	ITEM #
Ca19 (3.5Fr) x 15cm (6plg) introdutor de cateter Ca20, dilatador	1906
Ca19 x (3.5Fr) 25cm (10plg) introdutor de cateter Ca20, dilatador	1910
Ca16 (5Fr) x 15cm (6plg) introdutor de cateter Ca18, dilatador	SA1606
Ca16 (5Fr) x 15cm (6plg) extensão integrada, para escolher apresentadores do Ca16&18, dilatador	1606
Ca16 (5Fr) x 15cm (6plg) conjunto de extensão, a escolha e 18 introdutor Ca16, dilatador	1606-2P
Ca16 (5Fr) x 25cm (10plg) introdutor de cateter Ca18, dilatador	SA1610
Ca16 (5Fr) x 20cm(8plg) com extensão integrada criada para escolher apresentadores, de 16Ca e 18, dilatador	1610
Ca16 (5Fr) x 20cm (8plg) cateter de antimicrobianos, a escolha do introdutor, dilatador	A1610
Ca16 (5Fr) x 20cm (8plg) conjunto de extensão para escolher apresentadores, de 16Ca & 18, dilatador	1610-2P
Ca16 (5Fr) x 25cm (10plg) kit de extensão, a escolha e 18 introdutor Ca16, dilatador	1625-2P
Ca14 (6Fr) x 15cm (6 plg) com um conjunto integrado de extensão, a escolha & 16 introdutor Ca14, dilatador	1406
Ca14 (6Fr) x 15cm (6plg) conjunto de extensão, a escolha e 16 introdutor Ca14, dilatador	1406-2P
Ca14 (6Fr) x 20cm (8plg) com um conjunto integrado de extensão, a escolha e 16 introdutor Ca14, dilatador	1410
Ca14 (6Fr) x 20cm (8plg) cateter antimicrobiana, para escolher apresentadores, dilatador	A1410
Ca14 (6Fr) x 20cm (8plg) conjunto de extensão, a escolha e 16 introdutor Ca14, dilatador	1410-2P

### Lumen Duplo

4Fr x 8cm (3.25plg) com dois lumens de Ca22, introdutor Ca18, dilatador	1540
4Fr x 13cm (5.25plg) com dois lumens de Ca22, Ca18 introdutor do cateter, dilatador	1500
5Fr x 8cm (3.25plg) com uma luz de Ca18 e Ca20, Ca16 introdutor do cateter, dilatador	1640
5Fr x 13cm (5.25plg) com uma luz de Ca18 e Ca20, Ca16 introdutor do cateter, dilatador	1600
5Fr x 25cm (10plg) com uma luz de Ca18 e Ca20, Ca16 introdutor do cateter, dilatador	1650
7Fr x 20cm (8plg) com luz & 18 Ca14, Ca14 introdutor de cateter e 16, dilatador	1620
7Fr x 20cm (8plg) cateter de antimicrobianos, escolha do introdutor, dilatador	A1620
7Fr x 30cm (12plg) no lúmen do Ca14 & 18, para escolher introdutor, dilatador	1630
7Fr x 60cm (24plg) com dois lumens de Ca16, Ca14 introdutor y 16, dilatador	1660

### Lumen Triplo

5.5Fr x 8cm (3.25plg) com uma luz Ca20 & duas Ca22, Ca16 introdutor do cateter, dilatador	1740
5.5Fr x 13cm (5.25plg) com uma luz de Ca20 & duas Ca22, Ca16 introdutor do cateter, dilatador	1700
7Fr x 15cm (6plg) com uma luz de Ca16 & duas Ca18, Ca14 & Ca16 introdutor, dilatador	1720
7Fr x 60cm (24plg) com uma luz de Ca16 & duas Ca18, Ca14 & Ca16 introdutor, dilatador	1760

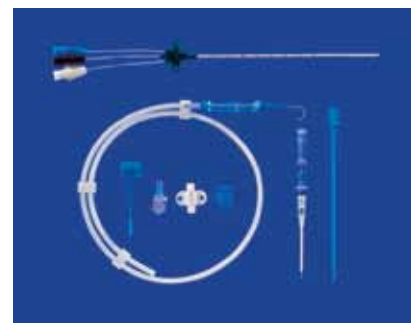
### Lumen Quadruplo

8.5Fr x 20cm (8plg) com uma luz de Ca16 & Ca14, duas Ca18, introdutores, dilatador	1820
--	------

Tampas (#8599) são vendidos separadamente, veja página 9

Fio-Guia Dispensador são vendidos separadamente, veja página 31

KIT INTRODUTOR DE FIO-GUIA inclui opções de agulha introdutora ou introdutor do cateter-sobre-agulha, fio-guia, cateter, as asas de sutura, normalmente fechada, cap amarrados, e dilatador opcional.



## MILACATH® Kits De Longo Prazo com Introdutor Removível

### Lúmen Único

DESCRIÇÃO	ITEM #
Ca19 (3.5Fr) x 15cm (6plg) 4Fr x 1.5plg introdutor removível	PI-1906
Ca19 (3.5Fr) x 25cm (10plg) 4Fr x 1.5plg introdutor removível	PI-1910
Ca16 (5Fr) x 15cm (6plg) 5Fr x 2.5plg introdutor removível	PI-506
Ca16 (5Fr) x 25cm (10plg) 5Fr x 2.5plg introdutor removível	PI-510
Ca16 (5Fr) x 15cm (6plg) 5Fr x 1.5plg introdutor removível, com um conjunto integrado de extensão	PI-1606
Ca16 (5Fr) x 15cm (6plg) 5Fr x 1.5plg introdutor removível, jogo de extensão com	PI-1606-2P
Ca16 (5Fr) x 20cm (8plg) 5Fr x 2.5plg introdutor removível, com um conjunto integrado de extensão	PI-1610
Ca16 (5Fr) x 20cm (8plg) 5Fr x 1.5plg introdutor removível, jogo de extensão com antimicrobianos integrada	API-1610
Ca16 (5Fr) x 20cm (8plg) 5Fr x 1.5plg introdutor removível, jogo de extensão	PI-1610-2P
Ca16 (5Fr) x 60cm (24plg) 5Fr x 2.5plg introdutor removível	PI-1624
Ca16 (5Fr) x 25cm (10plg) 5Fr x 2.5plg introdutor removível, com um conjunto integrado de extensão	PI-1625
Ca16 (5Fr) x 25cm (10plg) 5Fr x 2.5plg introdutor removível, kit de extensão	PI-1625-2P
Ca16 (5Fr) x 120cm (48plg) 5Fr x 2.5plg introdutor removível	PI-1648
Ca14 (6Fr) x 20cm (8plg) 6Fr x 1.5plg introdutor removível, com um conjunto integrado de extensão	PI-1410
Ca14 (6Fr) x 20cm (8plg) 6Fr x 1.5plg introdutor removível, a extensão do jogo antimicrobiana integrado	API-1410
Ca14 (6Fr) x 20cm (8plg) 6Fr x 1.5plg introdutor removível, jogo extensão	PI-1410-2P

### Lumen Duplo

4Fr x 8 cm (3,25plg) 4Fr x 1.5plg introdutor removível, com dois lumens de Ca22	PI-1540
4Fr x 13cm (5.25plg) 4Fr x 1.5plg introdutor removível, com dois lumens de Ca22	PI-1500
5Fr x 8cm (3.25plg) 5Fr x 1.5plg introdutor removível, com uma luz de Ca18 e Ca20	PI-1640
5Fr x 13cm (5.25plg) 5Fr x 1.5plg introdutor removível, com uma luz de Ca18 e Ca20	PI-1600
5Fr x 25cm (10plg) 5Fr x 2.5plg introdutor removível, com uma luz de Ca18 e Ca20	PI-1650

### Lumen Triplo

5.5Fr x 8cm (3.25plg) 6Fr x 1.5plg introdutor removível, com uma luz Ca20 & duas Ca22	PI-1740
5.5Fr x 13cm (5.25plg) 6Fr x 1.5plg introdutor removível, com uma luz Ca20 & duas Ca22	PI-1700

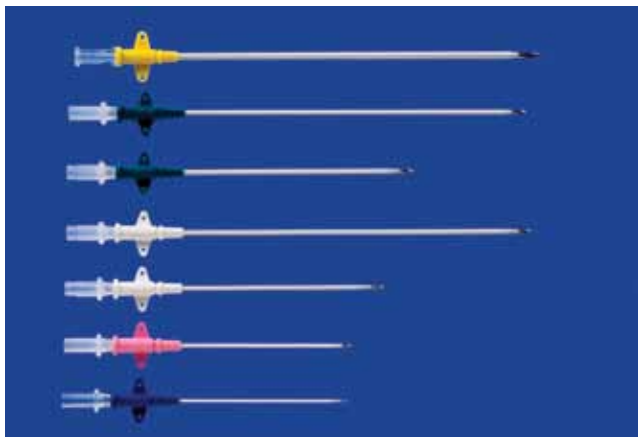
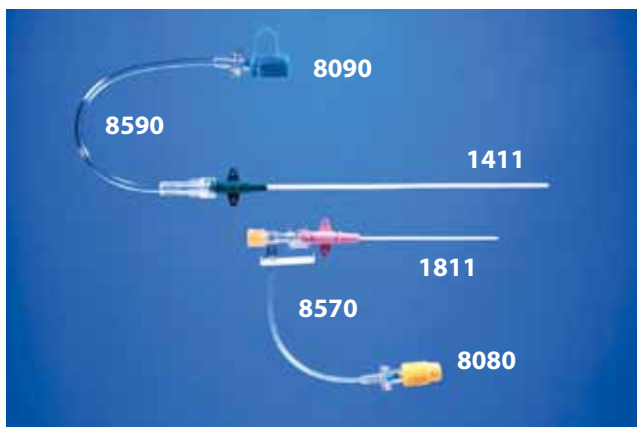
DESCASCAR AS KIT  
INTRODUTOR DESCACAVEL  
inclui intrudutor descascavel cateter-  
sobe-agulha, cateter, asas de sutura,  
normalmente a válvula fechada  
e tampa presa.



## Uso Prolongado MILACATH®

- Cateter de poliuretano sobre agulha, com resistência à flexão.


DESCRIÇÃO	ITEM #
Ca20 x 6.25cm (2.5plg)	2011
Ca18 x 6.25cm (2.5plg)	1811
Ca16 x 7.5cm (3plg)	1603
Ca16 x 13cm (5.25plg)	1611
Ca14 x 9cm (3.5plg)	1403
Ca14 x 13cm (5.25plg)	1411
Ca12 x 13cm (5.25plg)	1211



## Cateteres de curto prazo

- Cateter de teflon sobre a agulha.


DESCRIÇÃO	ITEM #
Ca22 x 45mm (1.7plg)	2217
Ca14 x 7cm (2.75plg)	1402
Ca12 x 13cm (5.25plg)	1212
Ca12 x 13cm (5.25plg) 4 furos perto da extremidade no final distal	1212F
Ca10 x 15cm (6plg)	1006



## MicroClave De Extensão

- Somente uma peça, fechada, conector sem agulha.
- Aprovado para soro salino.

DESCRIÇÃO	ITEM #
T-Set com pequeno diâmetro, com MicroClave, Site de Injeção, Tampa, Luer Lock Girador (comprimento 18cm/7plg)	MC40
T-Set com pequeno diâmetro, com MicroClave, Site de Injeção, Tampa, Luer Deslizador (comprimento 18cm/7plg)	MC41
T-Set com pequeno diâmetro, com MicroClaves dupla, Tampa, Luer Lock Girador (comprimento 18cm/7plg)	MC43
'Y' com pequeno diâmetro Bifuso Conjunto com 3 tampas, Luer Lock Girador (comprimento 18cm/7plg)	MC44
Tampas Luer Lock sem vara (10 unidades)	8099



## Cateteres Segurança™ Introcan®

- A segurança de poliuretano introcan, ter um seguro que cobre automaticamente a ponta da agulha quando se contrai, reduzindo o risco de picadas acidentais.
- Com uma extensão na base da agulha, para inserir de forma mais suave.
- Câmara fechada, de coleta.

DESCRIÇÃO	ITEM #
Ca24 x 19mm (0.75plg)	IC2475
Ca22 x 25mm (1.0plg)	IC2201
Ca20 x 32mm (1.25plg)	IC2001
Ca18 x 45mm (1.75plg)	IC1801



## Cateteres Segurança™ Introcan® Com Asas

DESCRIÇÃO	ITEM #
Ca24 x 19mm (0.75plg)	WIC2475
Ca22 x 25mm (1.0plg)	WIC2201
Ca20 x 32mm (1.25plg)	WIC2001
Ca18 x 45mm (1.75plg)	WIC1801



## Tubos De Extensão

### Características

- Cateter 'Normalmente Fechado'.
- Bi-Válvula Para Infusão E Amostragem.
- Alto Fluxo De Tubos diâmetros Ou Pequenos.
- Giro Luer-Lock.

DESCRIÇÃO	ITEM #
Alto Fluxo – Ca13 x 45cm (18plg)	8518
Pequeno diâmetro T-Set – Ca16 x 17cm (7plg)	8570
Alta Fluxo T-Set – Ca12 x 17cm (7plg)	8572
Alta Vazão de Fluxo T-Set Duplo – Ca12	8575
Pequeno diâmetro – Ca16 x 17cm (7plg)	8585
Alto Fluxo – Ca13 x 17cm (7plg)	8590
Tampas 8585 & 8590 (50 por pacote)	8599



### Kits de Extensão Especializada

DESCRIÇÃO	ITEM #
Alto fluxo extensão pivô ca10 x 25cm (10plg) Adaptadores de extensão on-line macho & fêmea giro trava luer, apropriado para alta pressão.	8500
Extensão para monitoração da pressão Ca16 x 180cm (72plg) Fechamento de luer inclui luer fêmea & macho rotativa.	8515
Diametro grande de alto fluxo Ca10 x 180cm (72plg) Inclui fêmea luer-lock, porta de injeção & luer lock rotativo macho.	8520
Diametro pequeno com extensão Ca20 x 100cm (40plg) Inclui luer fêmea & macho.	8540

## Tampas

- **Injeção de tampa de segurança** (8080) tem uma trava para evitar perfurações acidentais ou erros.
- **Tampa-sujeito** (8090) está ligado à extensão do cateter ou para cobrir o local da injeção.
- **Tampão da injeção sem agulha** (8095 & 8090) a ser diretamente ligado à linha de administração IV ou seringa. Inclui um alto sutiã com.
- **Microclave** (8098) é uma peça de conexão, fechada, sem a agulha. Marcando o fluxo de soro fisiológico. A heparina não é necessária.
- **Tampa luer lock neckless** (8099) pacote de 10, não estéreis.
- **Luer fêmea molusco 'clam'** (8050, 8055) luer fêmea de dobradiça para a montagem após a colocação do stent.

DESCRIÇÃO	ITEM #
Injeção de tampa de segurança	8080
Fecho da tampa	8090
Tampão da injeção sem agulha	8095
Microclave	8098
Tampa luer lock neckless	8099
Molusco 'clam' – Ca18 luer fêmea	8050
Molusco 'clam' – Ca20 luer fêmea	8055



## Cateteres De Longa Extensão

- O cateter de longa permanência pode ser inserido em qualquer veia.
- Dobras do cateter de poliuretano-resistentes, podem ser cortados no comprimento.
- A fêmea luer lock-up é colocado sobre o cateter, após a inserção no vidro.
- As asas móveis fornecem um método de fixação seguro.
- O jogo inclui cateter, introdutor, asa de sutura removível e um adaptador luer lock fêmea.

DESCRIÇÃO	ITEM #
Ca20 cateter regulável até 45cm (18plg)	LL2045
Ca19 cateter regulável até 45cm (18plg)	LL1945
Ca19 cateter regulável até 90 cm (36plg)	LL1990
Substituição de cateter Ca20 "molusco"	8055
Substituição de cateter Ca19 "molusco"	8050



### Otrutos Catéteres Com Longas Filas

Ca16 cateter (5Fr) x 120cm (48plg) com introdutor removível.

Consulte a página 7 do catálogo.

ITEM #	PI-1648
--------	---------

## Cateteres VeinCath

- Inserção do cateter através da agulha.
- Bolsa de protecção para o avanço do cateter com a sonda.
- Depois que o cateter foi colocado, segure a agulha antes de descartar qualquer responsabilidade – com fêmea luer.
- Económico.

DESCRIÇÃO	ITEM #
Ca20 x 30cm (12plg) cateter, Ca18 com introdutor	V2030
Substituição de 'Clam'	8050



## PICC – Kit De Cateter de Silicone

- PICC – Cateter Central De Inserção Periférica.
- Pode ser inserido em qualquer vaso sanguíneo.
- Material de silicone para o uso a longo prazo de 30 dias ou mais.
- Cateter pode ser cortada no comprimento.
- Método de inserção através de um introdutor removivelmente.
- Cateter tem um estilete fio para facilitar o progresso.
- Kit inclui cateter, introdutor removível e instruções de uso.



DESCRIÇÃO	ITEM #
2Fr (Ca23) x 40cm (16plg) Lúmen Único	3240
3Fr (Ca20) x 60cm (24plg) Lúmen Único	3360
4Fr (Ca18) x 60cm (24plg) Lúmen Único	3460
5Fr (Ca16) x 60cm (24plg) Lúmen Único	3560
5Fr x 60cm (24plg) Lúmen Duplo (Ca2-18)	3565

**\* Para demonstração de inserção pergunte pelo DVD100**

## Bitola PCV

Medidor de água de 35cm com uma válvula de quatro vias, 125cm de comprimento (50plg), no local da injeção e adaptador luer lock.

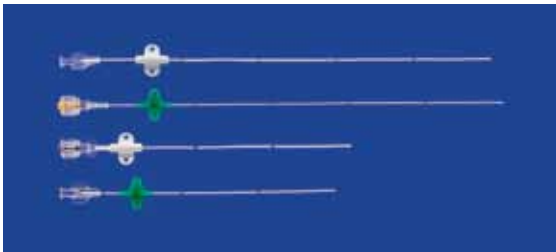
ITEM #	CVP35
--------	-------



## Cateter Gato Macho/Para Animais Pequenos

- Melhoria do padrão gato macho cateter urinário do Sam Slippery Jackson.
- Material de poliuretano não-irritante.
- Mais duro para facilitar a inserção.
- Mais suave no interior.
- Ponta terminada.
- Luer-lock.
- Asas de sutura móveis para ajustar o comprimento.
- Sonda opcional.

DESCRIÇÃO	ITEM #
3.5Fr – ajustável até 15cm (6plg)	UC306
3.5Fr – ajustável, com caneta	UC306S
3.5Fr – ajustável até 25cm (10plg)	UC310
3.5Fr – ajustável, com caneta	UC310S
5Fr – ajustável até 15cm (6plg)	UC506
5Fr – ajustável, com caneta	UC506S
5Fr – ajustável até 25cm (10plg)	UC510
5Fr – ajustável, com caneta	UC510S



## Cateter Ferret Urinário

- 2 Estilos – Final fechado com orifícios laterais. Final aberto com furos nas laterais.
- Material de poliuretano não-irritante.
- Material cortavel para ajustar o comprimento da parte proxima do final.
- Depois que o cateter é colocado ajusta o fechamento do luer fêmea.
- Asas de sutura.

DESCRIÇÃO	ITEM #
3Fr x 20cm (8plg) Dedo Fechado	UCC308
3Fr x 20cm (8plg) Dedo Open	UCO308



## Foley Cateter

Cateter De Foley De Silicone Radiopaco Com Estilete Lidar Com Respirações Fio.

DESCRIÇÃO	ITEM#
6Fr x 60cm (24plg) com balão de 1.5ml, asas de sutura	UC624
6Fr x 90cm (36plg) com balão de 1.5ml, asas de sutura	UC636
8Fr x 30cm (12plg) com balão de 3ml, asas de sutura	UC812
8Fr x 60cm (24plg) com balão de 3ml, asas de sutura	UC824
8Fr x 90cm (36plg) com balão de 3ml, asas de sutura	UC836
10Fr x 45cm (18plg) com balão de 5ml	UC1018
10Fr x 90cm (36plg) com balão de 5ml	UC1036
12Fr x 30cm (12plg) com balão de 10ml	UC1212
12Fr x 55cm (21plg) com balão de 10ml	UC1221
14Fr x 23cm (9plg) com balão de 10ml	UC149
16Fr x 55cm (21plg) com balão de 20ml	UC1621
24Fr x 42cm (16plg) com balão de 30ml	UC2416
24Fr x 150cm (59plg) com balão de 30ml	UC2459
1000ml saco de coleção com luer-lock macho & drenagem	UC1000
Kit de coleta de urina – saco de válvula estéreis em sistema fechado de drenagem, adaptador de pós-graduação on-line e coleção de 72plg	UC1000K
Luer fêmea para luer fêmea (pacote de 10) embalados individualmente e esterilizados	2440



## A Drenagem Com Travamento Automático Pigtail (Tipo Bonanno)

Direto de drenagem do cateter de punção, o kit inclui agulha, bisturi pronto para largar, pigtail, adaptador de tubo de drenagem, asas e fecho de sutura da pálpebra.

DESCRIÇÃO	ITEM #
Ca12 x 25cm (10plg)	PT12
Ca14 x 25cm (10plg)	PT14



## Granada – Aspiração Contínua

- A baixa pressão desenvolvida proporciona sucção contínua, minimizando o trauma dos tecidos.
- Leitura visual de volume.
- Válvula sem-refluxo.
- Criado com um fundo plano assim tornando mais fácil posicionar e ajustar a sua segurança.

DESCRIÇÃO	ITEM #
100ml bomba de sucção com válvula unidirecional	G100
150ml bomba de sucção com válvula unidirecional	G150
200ml bomba de sucção com válvula unidirecional	G200
400ml bomba de sucção com válvula unidirecional	G400



## Próposito Múltiple

- Duas Opções – Introduutor, Ou Bainha Adaptador E Esgoto, Drenagem, Adaptador De Bomba De Sucção E 100ml.
- Material redondo de silicone de 90cm (36plg).
- Linha radiopaco.
- Multi-portando aproximadamente 25cm (10plg) da extremidade distal.

DESCRIÇÃO	ITEM #
8Fr dreno com introdutor	D890
10Fr dreno com bainha	D1090
Introdutor de drenagem com 8Fr adaptador, E 100ml bomba de sucção	DK890
10Fr dreno, adaptador introdutor, E 100ml bomba de sucção	DK1090



## Jackson Pratt

Dreno de silicone colocado cirurgicamente com perfurações completo.

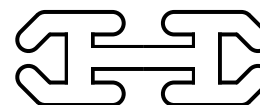
DESCRIÇÃO	ITEM #
4.5mm	JP4
7mm	JP7
10mm	JP10
13mm	JP13



## Blake

Full ranhuras. Ideal para diálise peritoneal.

DESCRIÇÃO	ITEM #
Plano 8mm	BL8
Plano 1mm	BL11



## Gastrostomy Tubes

### Alimentação por sonda nasogástrica

- Poliuretano não irritante radiopaco, marcada com caneta.
- Adaptador Y para alimentos, medicamentos e lavagem.
- Y18Fr-14Fr são de comprimento regulável.
- Y18Fr-14Fr incluir um pedaço do nariz ranhuras sutura.

DESCRIÇÃO	ITEM #
5Fr x 55cm (22plg)	NG522S
6Fr x 55cm (22plg)	NG622
6Fr x 55cm (22plg) con peso	NG622W
6Fr x 90cm (36plg)	NG636
8Fr x 108cm (43plg)	NG843
8Fr x 108cm (43plg) con peso	NG843W
8Fr x 140cm (55plg)	NG855
10Fr x 90cm (36plg)	NG1036
10Fr x 90cm (36plg) con peso	NG1036W
10Fr x 108cm (43plg)	NG1043
10Fr x 140cm (55plg)	NG1055
12Fr x 108cm (43plg)	NG1243
12Fr x 108cm (43plg) con peso	NG1243W
14Fr x 125cm (50plg)	NG1450



### Sondas de esofagostomía para alimentación

Tubos de alimentação esofagostomia.

- Material de poliuretano não-irritante e radiopaco.
- Adaptador Y para alimentos, medicamentos e lavagem.
- Comprimento ajustável.
- Produto # E1450 inclui sonda.

DESCRIÇÃO	ITEM #
Felino – 14Fr ajustável a 33cm (13plg)	E1413
Canino – 14Fr ajustável a 75cm (30plg)	E1430
Espécies de pequeno porte – 14Fr ajustável a 125 cm (50plg)	E1450
Espécies de pequeno porte – 18Fr ajustável a 75cm (30plg)	E1830



### Cubby – Montagem de gastrostomia de baixo perfil

- Globo identificador que permite a inserção e remoção sem trauma após um estoma é formada.
- Pode ser facilmente substituído pelo cliente.
- O kit inclui: um kit de cuidados para o paciente com 6ml e seringas de 60ml, um conjunto de ângulos de poder, um conjunto de alimentação em bolo e um guia para o cuidador.
- Disponível nos tamanhos 14Fr, 16Fr, 18Fr, 20Fr e 24Fr e comprimentos de 1.5cm, 2.0cm, 2.5cm, 3.0cm, 3.5cm, 4.0cm e 4.5cm.
- Estoma dispositivo de medição disponíveis (# M5555).



## PEG Kit

- Gastrostomia endoscópica percutânea.
- Radiopaco material de poliuretano, que não é irritante e é mais forte que de silicone.
- Stop dobrável para fácil inserção e remoção. O afastamento é menos traumática do que o cogumelo.
- Fixação diretamente exploração mais segura do tubo.
- Adaptador em y que fecha a oferta, o alívio de irrigação, medicação e sem ser desconectado.
- Kit inclui introdutor de agulha, fio-guia, tubo de cobre 36 polegadas, dispositivo de fixação de um adaptador de ângulo reto y.
- Inseridos cirurgicamente kit inclui introdutor de agulha, tubo de cobre 36 polegadas, dispositivo de fixação de um adaptador de ângulo reto y.

DESCRIÇÃO	ITEM #
Endoscopically colocado 16Fr	PEG16
Endoscopically colocado 20Fr	PEG20
Inseridos cirurgicamente 16Fr	PGS16
Inseridos cirurgicamente 20Fr	PGS20
Barra de bloqueio 16Fr	FIX16
Barra de bloqueio 20Fr	FIX20
Fixação do dispositivo diretamente 16Fr	RAFIX16
Fixação do dispositivo diretamente 20Fr	RAFIX20
Kit de reparação e 16Fr	RPEG16
Kit de reparação e 20Fr	RPEG20



1. E um tubo
2. Top tubo
3. Tubo de cobre
4. Fio-guia
5. Conjunto de tubo

## Tubos Jejunostomia

- Ele deve ser colocado através de um cateter de 16Fr ou 20Fr
- O suporte nutricional contínua através de um tubo de jejunostomia colocado no duodeno ou jejuno.
- A sonda deve ser colocado por endoscopia ou fluoroscopia.
- A rolha de silicone em cima e estilete impedir vazamento de ar durante a colocação.
- Twoomey de vedação adaptador permite a evacuação do estômago a partir da porta lateral ea colocação de um tubo-j através da porta superior.

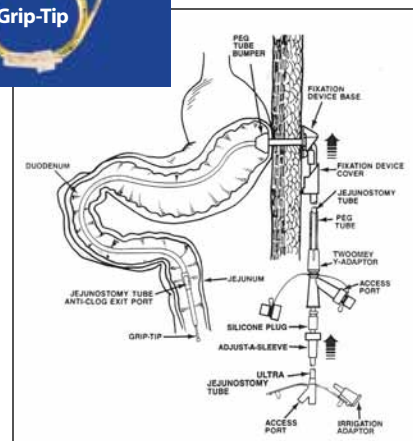
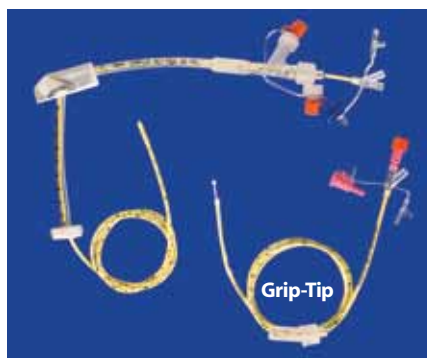
### Assunto ponta

DESCRIÇÃO	ITEM #
6Fr x 36plg (também ordenar a tubo 16)	J636
8Fr x 36plg (também ordenar a tubo 20)	J836
10Fr x 36plg (também ordenar a tubo 20)	J1036

### Fio-guia

DESCRIPTION	ITEM #
8Fr x 43plg (também ordenar a tubo20)	J843
10Fr x 43plg (também ordenar a tubo20)	J1043

Veja NG855 (8Fr x 55plg) sonda nasogástrica para alimentação de intestino delgado.



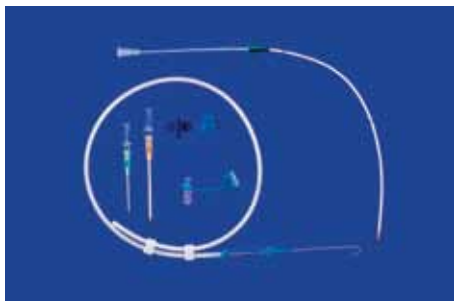
## Cateteres Torácica Inserido com um Fio-Guia

- Lumen-Ca14 poliuretano só cateter x 20cm (8plg) com múltiplas fenestrações.
- Usado para piotórax, hemotórax, pneumotórax, lavagem de emergência peritoneal e drenagem de pericárdio.
- Inserção técnica utilizando o cateter guia sobre o fio.
- Válvula normalmente fechada com adaptadores luer para evitar entrada de ar no peito.
- Ala-ajuste de sutura local adicional e adesão ao seguro.
- Múltiplos orifícios de drenagem.
- O kit inclui apresentadores Ca14 e 18 fio-guia 60cm, Ca14 cateter, asas de sutura, normalmente fechado e tampa da válvula assunto.

ITEM # CT1410



Fotos cortesia de Mike Ethier DVM




Ver site MILA para a discussão com Mike Ethier DVM

## Cateteres de Silicone Torácica

- Único lúmen com biqueira aberta e múltiplos orifícios laterais.
- É usado para drenar o ar ou líquido.
- É colocados cirurgicamente.
- Inclui-alicate ou adaptador de válvula.

DESCRIÇÃO	ITEM #
12Fr x 38cm (15plg) com orifícios laterais de 5cm	CT1215
14Fr x 38cm (15plg) com orifícios laterais de 7cm	CT1415
20Fr x 38cm (15plg) com orifícios laterais de 10cm	CT2015
20Fr x 55cm (22plg) com orifícios laterais de 10cm	CT2022
30Fr x 38cm (15plg) com orifícios laterais de 12cm	CT3015
30Fr x 55cm (22plg) com orifícios laterais de 12cm	CT3022

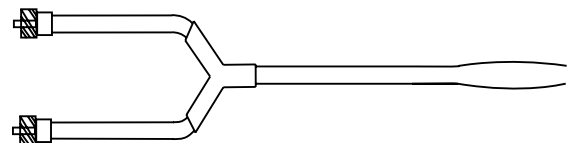
Consulte a página 31 para adaptadores



## Conector Para Sonda de Aspiração Torácica Bilateral

Este jogo se conecta tubos de tórax bilateral a uma fonte de sucção única. O luer permitem fácil desconexão e reconexão.

DESCRIÇÃO	ITEM #
Sucção conjunto de pequeno diâmetro (20Fr)	175800
Kit de diâmetro pequeno, inclui dois adaptadores 175420	175810
Kit de diâmetro grande (30Fr)	175820
Kit de diâmetro grande, inclui dois adaptadores 175425	175830

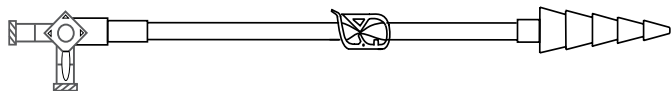


## Centese e Adaptadores de Drenagem

### ADAPTADOR DE TUBO APEITO com válvula

Adaptador de montagem para incluir uma válvula de três vias, braçadeira e adaptador de sonda de 18-34Fr.

DESCRIÇÃO	ITEM #
16Fr x 17cm (7plg)	175420
20Fr x 25cm (10plg)	175425



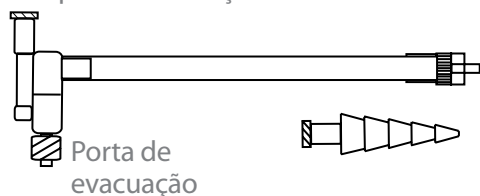
### CENTESE VÁLVULA / TUBO DA CAIXA DO ADAPTADOR

**Não há necessidade de uma válvula.** A válvula só permite a aspiração e drenagem com uma seringa. Fechamento de luer de agulha. Inclui adaptador para o tubo no peito barbudo de 18 34Fr. Também disponível com o local da injeção em linha.

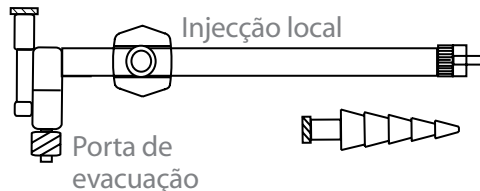
DESCRIÇÃO	ITEM #
Girando luer lock apenas – sem sonda	175440
No geral 12.5cm de comprimento (5plg)	175450
Total de 40cm de comprimento (16plg)	175460
No local da injeção em linha (10plg)	175470

#175450

Adaptador de sucção



Adaptador de sucção




#175470

## Válvula de “Heimlich”

Válvula unidirecional com barbados adaptadores. Pequeno, 5 centímetros de comprimento e peso leve.

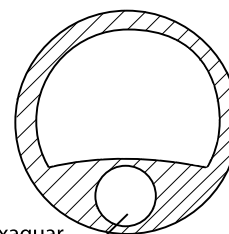
ITEM #	H2900
--------	-------



## GDV Canino / Sonda Gástrica Para Inchar

- Tubo de duplo lúmen para drenar e lavar o estômago ao mesmo tempo, especialmente durante a cirurgia gástrica para a alimentação bloat.
- Quatro orifícios laterais.
- Material de silicone resistente.

DESCRIÇÃO	ITEM #
30mm (1.2plg) OD x 180cm (72plg)	GDV1
25mm (1.0plg) OD x 180cm (72plg)	GDV2



Lumen para enxaguar



**\* Para demonstração de inserção pergunte pelo DVD100**

## Kit de Epidural

- Gestão da dor a longo prazo.
- Cateter radiopaco com várias portas (90cm/36plg) com caneta.
- Use com bombas de administração mila (ver página 20/21).
- O kit inclui cateter, introdutor de agulha de tuohy, seringa sem resistência, filtro, alicates luer lock para a ala de sutura do cateter, e uma cobertura de lâmina de bisturi.

DESCRIÇÃO	ITEM #
Catéter Ca20 – 10 x 7.5cm (3plg) com agulha tuohy	9203
Catéter Ca20 – 18 x 15cm (6plg) com agulha tuohy	9206

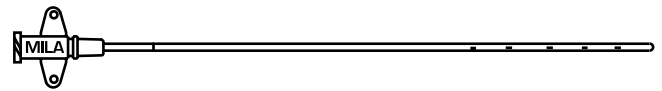


Ver o site da MILA para obter instruções detalhadas sobre a inserção, escrito por Shane Bateman DVM, DVSc, DACVECC.

## Cateter Divulgação / Ferida Cateter

- Ca16 x 30cm cateter poliuretano (12plg) com portas micro na ponta distal ao fluido uniformemente dispersa ao longo 2plg, 6plg, 7.5plg ou 9plg.
- Para administrar medicamentos para dor e antibióticos diretamente sobre a ferida.
- Pode ser cirurgicamente colocado no local da ferida ou o uso de um introdutor removível.
- Usando bombas de administração mila (ver página 20/21), uma bomba de seringa ou bomba de infusão contínua mini IV.

DESCRIÇÃO	ITEM #
2plg (5cm) área de dispersão	
Cateter de 11cm de comprimento (4.5plg)	DIFF2
Área de dispersão 4plg (10cm)	DIFF4
Área de dispersão 6plg (15cm)	DIFF6
Área de dispersão 7.5plg (18cm)	DIFF7
Área de dispersão 9plg (22.5cm)	
Filtro de 0.2 micron (pacote de 10), embalados individualmente e esterilizados	2420



Ver site MILA para amostras protocolos por Emily Mcobb DVM MS DACVA.



Fotos cortesia de William Muir, DVM, PhD  
The Ohio State University



## Sem alça

Rm compatível

O ajuste proximal aceita um adaptador de 15 milímetros.

DESCRIÇÃO	ITEM #
1.0 mm ID x 9.5cm tubo com fio sonda	ETN10
1.5 mm ID x 10cm tubo com fio sonda	ETN15



## Com o passo

Rm compatível

DESCRIÇÃO	ITEM #
2.0mm ID, 5.0mm OD – 9Fr x 13cm	ETN20
2.5mm ID, 6.3mm OD – 12Fr x 13cm	ETN25
3.0mm ID, 8.0mm OD – 13.6Fr x 15cm	ETN30
3.5mm ID, 8.6mm OD – 16Fr x 15cm	ETN35
4.0mm ID, 12mm OD – 18.3Fr x 15cm	ETN40



## Puhno

Rm compatível

DESCRIÇÃO	ITEM #
2mm ID, 4.0mm OD – 12Fr x 14cm (5.5plg)	ETC20
3mm ID, 4.7mm OD – 14Fr x 16cm (6plg)	ETC30
4mm ID, 6.0mm OD – 18Fr x 18cm (7plg)	ETC40
5mm ID, 7.3mm OD – 20Fr x 20cm (8plg)	ETC50
6mm ID, 8.7mm OD – 28Fr x 28cm (11plg)	ETC60
7mm ID, 10mm OD – 30Fr x 55cm (22plg)	ETC755
8mm ID, 11mm OD – 33Fr x 55cm (22plg)	ETC855
9mm ID, 12mm OD – 33Fr x 33cm (13plg)	ETC933
9mm ID, 12mm OD – 37Fr x 55cm (22plg)	ETC955
10mm ID, 14mm OD – 43Fr x 33cm (13plg)	ETC1033
10mm ID, 14mm OD – 43Fr x 55cm (22plg)	ETC1055
11mm ID, 15mm OD – 47Fr x 33cm (13plg)	ETC1133
11mm ID, 15mm OD – 47Fr x 55cm (22plg)	ETC1155
12mm ID, 17mm OD – 51Fr x 33cm (13plg)	ETC1233
12mm ID, 17mm OD – 51Fr x 55cm (22plg)	ETC1255



## Bomba de Seringa Mola Operada

- Económico.
- Primavera operado – sem eletricidade ou bateria exigida.
- Poupe tempo para administrar doses adequadas ou múltiplas doses.
- Diminuir o uso de capital para equipamentos de alta tecnologia para situações que não requerem.
- Baixo custo por uso.
- É facilmente preenchido sem desconectar.
- Precisão de +/- 15 %.

DESCRIÇÃO	ITEM #
Bomba de seringa – 10ml	SF10
Preencha extensão da porta conjunto	FCT REV
Seringa de 10ml com asas	SYR10

### Tubos Para Controle de Fluxo

10ml em 15 minutos – 40ml/hora	FCT15
10ml em 30 minutos – 20ml/hora	FCT30
10ml em 2 horas – 5 ml/hora	FCT2
10ml em 4 horas – 2.5ml/hora	FCT4
10ml em 12 horas – 0.8ml/hora	FCT12



Fotos cortesia de D. Mader, MS, DVM, DABVPB  
Marathon Veterinary Hospital

## Elastoméricos Bomba

- Bomba do balão quatro camadas.
- Repercussão no balão faz com que o fluido é forçado a bomba.
- 100ml de reservatório de fluido.
- Sonda de controle de fluxo com luer lock, 0.5ml/hora, acoplado à bomba.
- Opcional tcf4 (10ml/4horas) incluído no pacote. 0.5ml/hora tubo deve ser retirado a bomba antes de inserir o tcf4.
- A velocidade do fluido pode ser alterado utilizando outros tubos de controle de fluido.
- Precisão de +/- 15 %.

ITEM #	7100
--------	------

Para outras velocidades no fluido, substituir o tubo de 0.5ml/hora o seguinte:

DESCRIÇÃO	ITEM #
10ml em 15 minutos – 40ml/hora	FCT15
10ml em 30 minutos – 20ml/hora	FCT30
10ml em 2 horas – 5 ml/hora	FCT2
10ml em 4 horas – 2.5ml/hora	FCT4
10ml em 12 horas – 0.8ml/hora	FCT12



## Infu-Disk™

- Fluido 10ml reservatório.
- Selecione o tempo de gestão de.
- Uso único e descartável.
- Leve – 19grs.
- O débito não é afetada pela viscosidade do fluido.
- Saída com grandes buracos impede oclusões.
- A pilhas – encha o reservatório de fluido e pressione o botão de arranque.
- Exactidão velocidade % melhor do que +/- 10 % .



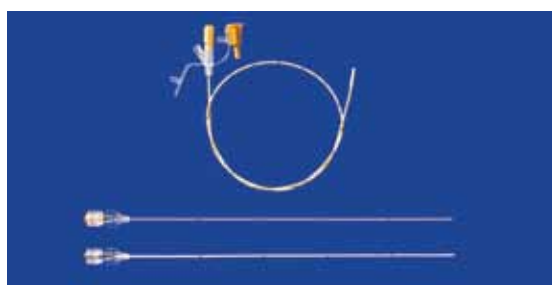
DESCRIÇÃO	ITEM #
0.06ml/hr – Entrega em 7 dias	D06
0.08ml/hr – Entrega em 5 dias	ID08
0.10ml/hr – Entrega em 4 dias	ID010
0.14ml/hr – Entrega em 3 dias	ID14
0.21ml/hr – Entrega em 2 dias	ID21
0.42ml/hr – Entrega em 1 dias	D42
0.50ml/hr – Entrega em 20 horas	ID50
1.0ml/hr – Entrega em 10 horas	ID10
Conectores T	ID-T
Conectores W	ID-W

**\* Para demonstração de inserção pergunte pelo DVD100**

## Cateter Ducto Nasolacrimal

Catéter fornece lavagem e entrega de medicamentos. Cateteres incluem um estilete para melhorar a rigidez durante a colocação.

DESCRIÇÃO	ITEM #
Final aberto	
3.5Fr x 25cm (10plg)	NL325
5Fr x 25cm (10plg)	NL525
5Fr x 25cm (10plg) com estilete flexível	NL525FS
Ponta de bala fechados, com furo grande na lateral	
5Fr x 55cm (22plg)	NL555



## Kit de Lavagem de Olhos

- NOVO – levantador da pálpebra.
- Para a tampa superior ou inferior.
- Método de inserção única vara.
- Soft disco não-irritante e tubos.
- Permite a aplicação de medicação ocular de distância do local.
- Facilmente utilizado em ambiente clínico e de exploração.
- O kit inclui calibre 12 trocarte em linha reta ou em ângulo de 10°, catéter, dispositivos de sutura, adaptador luer e tampa presa.
- Use a bomba de infusão ou administração elastomérica disco para infusão contínua.

DESCRIÇÃO	ITEM #
Kit de lavagem de olhos subpalpebral, 36plg cateter	6612
Kit de lavagem de olhos subpalpebral, 60plg cateter	6612L
Kit de lavagem de olhos subpalpebral, trocar com um ângulo de 10, 36plg cateter	6613
Lavar os olhos kit subpalpebral, trocar com um ângulo de 10, 60plg cateter	6613L
Kit de reparação	6615
Bomba de Infu-disk™, recomendada para infusão contínua	

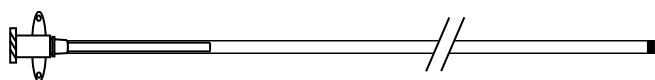


## Lavado Traqueal Cateteres / Sucção

### Único cateteres luz

Lúmen único com fêmea luer lock para entrega de drogas e de amostragem em qualquer local acessível a partir do endoscópio.

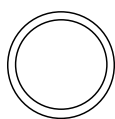
DESCRIÇÃO	ITEM #
2.0mm x 60cm (24plg)	EDC1624
2.0mm x 120cm (48plg)	EDC1648
2.5mm x 190cm (76plg)	EDC190
2.8mm x 400cm (158plg)	EDC400



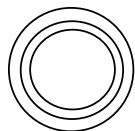
### Cateteres duplo e triplo lúmen

O cateter venoso de triplo lúmen dobro amostras estéreis permitir uma recolha da amostra através de um endoscópio. Para manter a esterilidade durante a instalação, os kits contêm um tampão de glicol no cateter externo. Uma vez no local, o cateter interior é avançado para a coleta do material estéril.

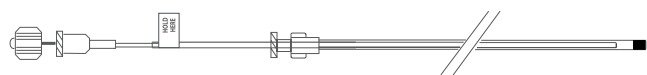
DESCRIÇÃO	ITEM #
Duas fases do cateter – 2.0mm x 190cm (76plg)	EMAC700
Duas fases do cateter – 2.0mm x 250cm (100plg)	EMAC700L
Três fases do cateter – 2.5mm x 190cm (76plg)	EMAC800



Dupla luz



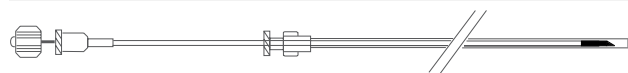
Lúmen Triplo



## Lance-A-Lot

Aspirativa por agulha e injeção (Ca17) com luer fêmea. Ideal para perfurar e injetar hematoma etmoidal e cistos no útero.

DESCRIÇÃO	ITEM #
2.5mm x 190cm (76plg)	LAN190



## Conjunto de Baixa Dose de Inseminação

Duas fases do cateter utilizado para a inseminação em dose baixa através de um endoscópio. O cateter externo é 2.0mm x 190cm e o cateter interno é 2Fr 200 centímetros de comprimento. Inclui seringas de 3ml com luer lock.

DESCRIÇÃO	ITEM #
2.0mm x 200cm (80plg)	INS200

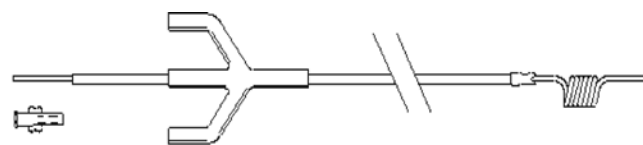


## Kit de Cateter de Insuflação da Bolsa Gutural

Observando a bolsa gutural colocado através de um endoscópio no nariz e colocar o introdutor do cateter do nariz outro. Cateter de poliuretano não-irritante para o tratamento prolongado das bolsas gútrais. O kit inclui cateter de poliuretano com molas, bainha flexível, e uma trava luer. O cateter pode ser deixado lá por dias, fixado ao almargém e protegido por uma cabeça ou cortados no comprimento.

Dimensão do cateter: Ca12 x 135cm (54plg)

DESCRIÇÃO	ITEM #
Kit cateter	9500
Só cateter	9510
Só introdutor	9520
Sonda – stiletto ptfé sólido 2.5mm x 180cm (72plg)	9600




## Uterina Flush

### CATETER DE TRANSFERÊNCIA DE EMBRIÕES

- Silicone ponta do cateter aberto.
- 50ml de soft-mango infundir ideal para transferência de embriões.
- Adaptador Y-line tubo inclui fonte de fluido e drenagem da linha de pós-graduação linha adaptador do cateter.

DESCRIÇÃO	ITEM #
Cateter 28Fr x 80cm (32plg) com manga infundir 50ml	UFC2880
Cateter 34Fr x 80cm (32plg) com manga infundir 50ml	UFC3480
Cateter 40Fr x 80cm (32plg) com manga infundir 50ml	UFC4080
Tubo de montagem com adaptador em Y	UFYA
Transferência de fluidos de alto fluxo 30cm (ver página 24)	175490
Transferência de fluidos de alto fluxo 90cm (ver página 24)	175495



### Cateter de lavagem e limpeza

DESCRIÇÃO	ITEM #
Silicone ponta do cateter aberto sem a insuflação do balão – 34Fr x 110cm (44plg) cateter	CF34110

## Ovo de Jogo Coleção

- Para a coleta transvaginal da egua.
- Agulha aspiração de Ca12 x 60cm (24plg) de aço inoxidável, de duplo lúmen, alinhado com a ponta afiada ultra para visualização ultra-som melhorado.
- As linhas de lavagem e coleta Ca14 x 180cm (72plg) são fabricantes sujeitos a um adaptador Y.
- Bujão #6 garrafa de silicone, com porta e recolha porta de saída.

DESCRIÇÃO	ITEM #
Jogo de coleta de ovos – ponta descritas Incluindo a montagem de agulha, reunindo linhas e tampa lavar garrafa	OCS
Exterior da agulha de substituição punta delineado Ca12 x 60cm	OCRN
Coleta de ovos de jogo – ponta não delineadas Inclui o jogo de agulhas, linhas de coleta e lavagem, e tampa do Frasco	OCS-2
Substituição da agulha externa agulha descritas Ca12 x 60cm	OCRN-2
Assembléia agulha da coleção do ovo agulha Ca16 x 62.5cm (25plg), com linhas de captação e lavagem e montagem tampa do Frasco	OCN16
Linhas de substituição – incluindo uma porta e linhas de passe e recolha integrada.	OCRL
Tapar assembléia – inclui ficha de silicone no6 e coleta de portas de saída	OCSA


O conjunto da tampa



## Fluido de Recolha e Gestão

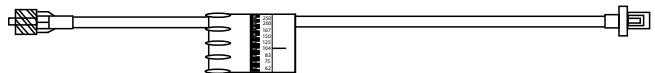
### Jogo Intravenosa (IV)

DESCRIÇÃO	ITEM #
O kit de alto fluxo inclui uma câmara de gotejamento, braçadeira e luer lock rotativo.	
O comprimento total é 72.5cm (29plg)	7350



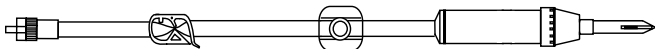
### Botão de Controle de Fluido

DESCRIÇÃO	ITEM #
Ajustar facilmente a velocidade de infusão para 10ml/hora para 250ml/hora quando usado com sistema de gravidade dom. Quando usado com sistemas pressurizados, o fluxo é quatro vezes mais rápido.	175480



### Conjunto de Coleta de Sangue

DESCRIÇÃO	ITEM #
Definir captador de alto fluxo, que liga diretamente ao cateter venoso e uma garrafa vacutainer.	
O jogo inclui tubos de 6 pés, local da injeção, câmara de fechamento do luer e rotativa.	175484



### Fluxo Kit de Transferência de Alta

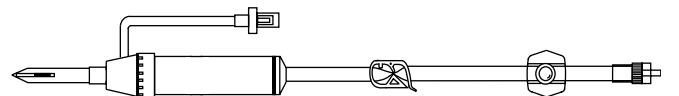
Ideal para a lavagem de útero. Inclui um alto fluxo de bainha clipe e tubos ao adaptador, graduado em 20Fr-40Fr.

DESCRIÇÃO	ITEM #
Comprimento de 30cm (12plg)	175490
Comprimento de 90cm (36plg)	175495



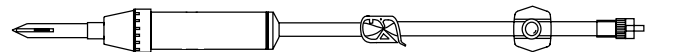
### Jogo de Gerenciamento de Fluidos / Sangue

DESCRIÇÃO	ITEM #
A infusão de alto fluxo. O jogo inclui tubos de dois metros, câmara de gotejamento com janela de pressão do filtro, no local da injeção e marcar luer.	175496



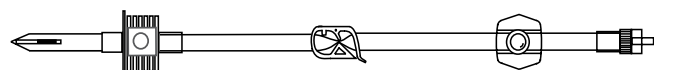
### Definir Alto Fluxo de Câmara de Gotejamento IV

DESCRIÇÃO	ITEM #
Alto fluxo kit inclui uma câmara de gotejamento, tubo de dois metros de altura, braçadeira, no local da injeção e marcar luer.	175497



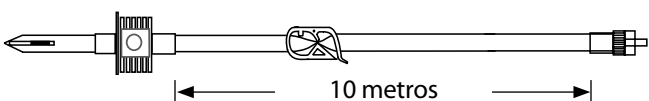
### Infusão de Alto Fluxo

DESCRIÇÃO	ITEM #
Conjunto de infusão, que inclui o fluxo de alta ponta, tubos de dois metros de altura, braçadeira e luer lock rotativo.	175498



## Antroposcopia Linha de Fluido / Linha Para Lavagem Feridas

DESCRIÇÃO	ITEM #
Conjunto de infusão, que inclui o fluxo de alto efeito, de 10 metros de tubulação, braçadeira e luer lock rotativo.	
Esquerda para bomba peristáltica de base	175499



## Pressão Infuser-Tratados de Forma Transparente

Infusor de pressão de alta performa.

- Fornece uma visão clara do saco de fluidos e níveis de fluido.
- O gancho altamente integrado permite que a bolsa de água é substituída sem retirar o aparelho infusor de pressão onde se trava.

DESCRIÇÃO	ITEM #
Tamanhos disponíveis	
1000ml	175500
3000ml	175510
5000ml	
Inclui infusor e dois prolongamentos	
3000ml y duas extensores	175520
Conjunto da lâmpada insuflação	
Inclui lâmpada e uma válvula de três vias.	175590



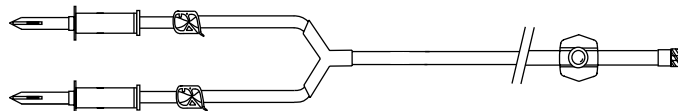
## Venuset Secundário

DESCRIÇÃO	ITEM #
Rapidamente administrada uma dose pequena. Este jogo permite a pressurização de um saco ou garrafa. A substituição do secundário venuset Abbott, que foi interrompida.	175720




## IV Set de Administração Equina

DESCRIÇÃO	ITEM #
Reforçada – Agora disponível no local da injeção com Jogo económico com a capacidade de aberturas maiores e, com dois pontos, três garras, regulador de fluxo de rolo e adaptador luer lock ratativo	8V0002



## Cateter Plasmaferese

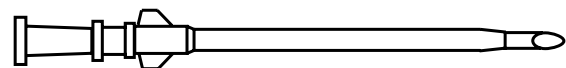
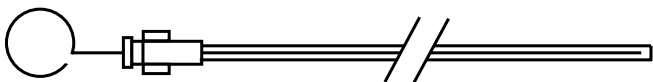
DESCRIÇÃO	ITEM #
Cateter de teflon Ca12 x13cm (5.25plg) com quatro orifícios laterais mais 2.5cm da ponta distal. Método de inserção do cateter sobre agulha.	1212F



## Kit de Lavagem Trans-Traqueal

Método de inserção do cateter sobre agulha. Lavar o cateter tem um estilete semi-rígido e adaptador luer.

DESCRIÇÃO	ITEM #
Introdução do cateter de aço Ca10 x 2.25plg. Com um cateter externo Ca12 x 70cm (28plg) para cavalos e pôneis.	TW1228
Cateter de teflon introdução Ca14 x 2.75plg. Com um cateter externo Ca16 x 70cm para cães grandes e potros recém-nascidos.	TW1628
Cateter de teflon introdução Ca14 x 2.75plg. Com um cateter externo Ca16 x 41cm (16plg) catéter de lavagem com estilete cães de porte médio	TW1616
Catéter de introducción de teflón Ca14 x 2.75plg. Com un catéter externo Ca16 x 25cm (10plg) catéter com caneta para pequenos cães e gatos.	TW1610
Cateter de teflon introdução Ca14 x 2.75plg. Com um cateter externo Ca16 x 41cm (16plg) sem sonda	TW1617



INTRODUTOR estão sobre a agulha do cateter

## Cateter Lavado Broncoalveolar (LBA)

- Abra ponta do cateter de silicone e de paredes grossas para lavar segmentos selecionados dos campos pulmonares.
- O balão distal pode ser inflado para evitar o fluxo retrógrado de fluido. Volume do balão é de 50ml.
- O ajuste proximal nos dois sentidos permite a conexão simultânea com a aspiração e irrigação.

DESCRIÇÃO	ITEM #
10mm OD, 2.5mm ID, 240cm (96plg)	BAL240
10mm OD, 2.5mm ID, 300cm (120plg)	BAL300

Consulte a página 22 para outros bal's possível



## Jogo Controlado Lavar

- O jogo inclui uma bolsa superior aberta, o tubo de 90cm (36plg), e válvula de duas vias.
- Use para várias necessidades de lavagem, a articulação, as orelhas, as feridas, a coleta de ovos.
- A válvula de maneira controlada permite lavar ou enxaguar e repetir por aspiração e abertura do sistema.
- Elimina a necessidade de seringas pré-cheias.
- Colocar o tubo no meio da lavagem da seringa encaixa na válvula luer fêmea, encher a seringa de enxágüe, e repita.

ITEM #	CFS36
--------	-------




## Agulhas – Cabo e Tuohy

Tuohy e agulhas espinhais com bases afiadas e ranhuras para melhor orientação da ponta.

DESCRIÇÃO	ITEM #
<b>Agulha spinhal</b>	
Ca22 x 15cm (6plg)	2206
Ca20 x 20cm (8plg)	2008
Ca18 x 15cm (6plg)	1806
Ca18 x 20cm (8plg)	1808
Ca18 x 25cm(10plg)	1810
<b>Agulha de tuohy</b>	
Ca18 x 7.5cm (3plg)	T1803
Ca18 x 15cm (6plg)	T1806
Ca20 x 6.25cm (2.5plg)	T2025
Ca20 x 8.75cm (3.5plg)	T2035



Agulha spinhal



Agulha de tuohy

## Aspirativa por Agulha de Medula Ossea

Ca11 da aspiração da agulha de diamante x 10cm (4plg), de casal, que empurra o punho do parafuso, guias e superior com fechamento do luer.

ITEM #	BMAN
--------	------



## Apresentando Removível

Facilita a colocação de cateteres e introdutores destas extensões de alta qualidade. Cleanly surgir após a introdução.



DESCRIÇÃO	ITEM #
3Fr (Ca20) x 3.75cm (1.5plg)	4203
4Fr (Ca18) x 3.75cm (1.5plg)	4204
5Fr (Ca16) x 3.75cm (1.5plg)	4205.5
5Fr (Ca16) x 6.25cm (2.5plg)	4205
6Fr (Ca14) x 3.75cm (1.5plg)	4206.5
6Fr (Ca14) x 6.25cm (2.5plg)	4206

## DVD Instrutivo

Mostra a colocação de:

- Centese válvula
- Difusión/catéter ferida
- Tubo endotraqueal – dorsal e lateral
- O cateter peridural
- Foley cateter
- Infusão de disco
- Alimentação nasogástrica
- Cateter de oxigénio nasofaríngeo e nasotraqueal
- Lavagem peritoneal
- Toracocentese
- Trach-tubo
- Acesso uso de cateteres venosos
  - Técnica de inserção do fio-guia
  - Técnica de inserção de cateter removível
  - Troca a agulha sobre cateter
  - PIC cateter

ITEM #	DVD100
--------	--------

## IV/Enteral Feeding Backpack and Surcingle

IV saco é usado para o paciente móvel com um apartamento de volta. Permite a livre circulação preocupação sinla que as linhas são enrolados. Os sacos infusor de pressão permite a colocação de 1000ml de líquido.

Diretamente sobre as costas do paciente. As taxas de infusão diferente pode ser obtido ajustando o controle de fluidos. (Infusores de maior pressão na página 25.)

A linha de movimentação cinch o cinto manter as linhas sem serem envolvidos em um ambulatório.

DESCRIÇÃO	ITEM #
Mochila IV	7000
Starter kit saco IV	
Inclui mochila de iv infusor de pressão-tratada de forma transparente, a administração iv de linha e botão de controle de fluido.	7001
Cinch gerenciamento de linha - 120cm (48plg)	7002
Cinch gestão de linha na desmamados 150cm (60plg)	7005
IV gerenciamento de linha	
Inclui uma câmara de gotejamento, braçadeira e luer lock rotativo. 29plg comprimento total.	7350
Botão de controle de fluido	175480



Mochila IV Starter Kit



Cinch Gestão da Linha

## Conjunto kit de infusão

Fornece infusão contínua, localizada antibióticos diretamente na articulação afetada. Tem um cateter de 5Fr compressão resistente (Ca16) inserido através de um introdutor 6Fr removível (Ca14). Bomba de administração tem capacidade para até 100ml de luz e administrar 0.5ml/hr.

ITEM #	9100
--------	------



MILA ver o website para instruções detalhadas para a inserção escrito por Stephen B. Adams DVM, MS y Timothy B, Lescun, BVSc.

## Cateter Kit Para Pequenas Articulações e Bainhas Dos Tendões

Fornece infusão contínua de antibióticos diretamente localizada na zona afectada. Ca20 fenestrado cateter inserido através de um cateter de entrada Ca18 tem um comprimento ajustável quando você corta sua mão antes de adicionar proximal luer. A gestão e administração de bomba de luz tem capacidade para até 100ml 0.5ml/hr.

DESCRIÇÃO	ITEM #
Bomba Kit Cateter	9150
Cateter – sem Bomba Kit	9160



## Oncontrol-Kit De Biópsia E Aspirado De Medula Óssea

- Bateria de lítio-motor selado que facilita e acelera inserções.
- Vácuo e / ou biópsia de medula óssea usando o mesmo cateter / aço inoxidável luer agulha.
- A rápida inserção da agulha, ajuda a reduzir os níveis de dor.
- É preciso pouco esforço para inserir o cateter / agulha.
- Biópsia-cânula com rosca, especialmente concebidos para capturar soldado ideal da coluna vertebral.
- Uma vez que o operador move o cateter / agulha com facilidade, rapidez e precisão, o estilete interno é removido, eo fio cânula na verdade, contém o núcleo.
- O resultado então, amostras de excepcional qualidade, rápido e consistente.

DESCRIÇÃO	ITEM #
Suporte do motor	V9401
Connector - não estéril	V9404

### Conjunto De Agulhas

Conjunto de sucção	
Ca15 x 25mm	V9425
Ca11 x 68mm	V9468
Ca15 x 102 mm biópsia	V9407
Ca11 x 152mm o acesso ao osso	V9501
Bandeja estéril de procedimento (caixa com 6)	V9403K
Bandeja estéril de biópsia (caixa com 6)	V9408

### Formação jogos nonsterile

Ca15 x 68mm sucção set	V9420
Ca11 x 102mm jogo biópsia	V9495
Ca11 x 152mm o acesso ao osso	V9502
Treinamento em bloco	V9428



## EZIO-Kit De Cateter Intra-Óssea E Aspirado De Medula Óssea

- Acesso directo-venosa através do osso, utilizando o motor. O motor tem uma bateria selada.
- Aço inoxidável luer cateter.
- Gestão de fluidos em situações de emergência, medicamentos e produtos derivados do sangue diretamente no sistema vascular em segundos.
- Fácil acesso para aspiração da medula óssea.
- Muito bom. Nenhum osso estilhaçado como os sistemas da concorrência. Ver um ovo cru a ser perfurado em [www.vidacare.com](http://www.vidacare.com).

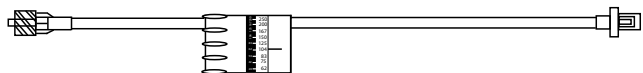
DESCRIÇÃO	ITEM #
Motor - G3	EZPD-3
Agulha set - Ca15 x 1.5cm longo	EZ1515
Agulha set - Ca15 x 2.5cm longo	EZ1525
Agulha set - Ca15 x 4.5cm longo	EZ1545
Conjunto de extensão ez contato de baixo perfil	EZX
Manual conjunto da agulha	EZMNS
Porta - soft lados	EZC-S



## Acessórios e Componentes

### Botão de Controle de Fluido

DESCRIÇÃO	ITEM #
Fácil controle das taxas de infusão de 10ml/hora para 250ml/hora usando a gravidade ou a 40ml/hora 1000ml/hora usando o sistema de pressão do fluido.	175480



### Guia de Dispensador de Fio

Um macio, flexível ponta “J”, um soft-edged, flexível e em linha reta.

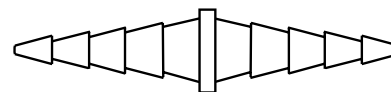
DESCRIÇÃO	ITEM #
Os tamanhos são: 0.018 x 45cm – Usado com cateteres 4Fr x 5Fr (MILA #1500, 1540, 1600, 1640, 1700, 1740, 1650, 1906, 1910, SA1606, SA1610)	GW1845
0.032 x 60cm – cateter Ca16 (MILA #1606, 1610-2P, 1606-2P)	GW3245
0.032 x 60cm – cateter Ca16 (MILA 1610, 1625-2P)	GW3260
0.035 x 45cm – cateteres Ca14 e 7Fr (MILA #1406, 1406-2P, 1410-2P, 1720)	GW3545
0.035 x 60cm – cateteres Ca14 e 7Fr (MILA #1410, 1620, 1630)	GW3560

### Vaso Dilatador

DESCRIÇÃO	ITEM #
4Francês	DIL4
5Francês	DIL5
6Francês	DIL6
7Francês	DIL7
8Francês	DIL8
9Francês	DIL9

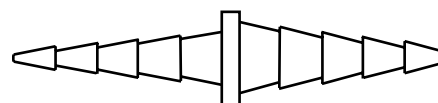
### Conector Duplgo Árvore de Natal

DESCRIÇÃO	ITEM #
Duplgo ponto 4-12mm (pacote com 10)	2300
Embalado individualmente e estéril	



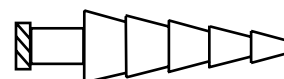
### Conector Duplgo Árvore de Natal

DESCRIÇÃO	ITEM #
4.0-6.0mm	
7.5-11.5mm (pacote com 10)	2320
Embalado individualmente e estéril	



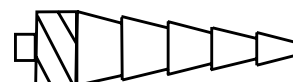
### Conector de Árvore de Navidad con Luer Hembra

DESCRIÇÃO	ITEM #
A plgaca aceita um cateter de 20 40Fr (pacote com 10)	2350
Embalado individualmente e estéril	



### Natal com Conector Luer Macho

DESCRIÇÃO	ITEM #
A plgaca aceita um cateter de 20 40Fr (pacote com 10)	2380
Embalado individualmente e estéril	



## Acessórios e Componentes

### Válvulas

DESCRIÇÃO	ITEM #
Três vias luer e chave /pacote de 10 Embalado individualmente e estéril	2400
Quatro vias luer e pivô / pacote de 10 Embalado individualmente e estéril	2410
Quatro vias de extensão de 18plg	2415
Três vias de extensão de 18plg	2418




### Filtro de .2 Micrones

DESCRIÇÃO	ITEM #
Com luer macho e fêmea bloqueios Embalado individualmente e estéril	2420



### Mulher com Conectores Luer Fêmea

DESCRIÇÃO	ITEM #
Ligação dos tubos / jogos incompatíveis (pacote 10) Estéril embalada individualmente	2440



### Masculino com Conectores Luer Macho

DESCRIÇÃO	ITEM #
Ligação dos tubos / jogos incompatíveis (pacote 10) Estéril embalada individualmente	2445



### Conectores T

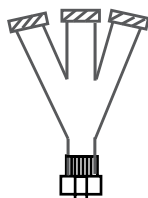
DESCRIÇÃO	ITEM #
Conectores fêmea com giro conector luer (pacote 10) Estéril embalada individualmente	2450



## Acessórios e Componentes

### Conector W

DESCRIÇÃO	ITEM #
Três soquetes com um conector luer macho rotativo (pacote 10) Estérel embalada individualmente	2460



### Asa Sutura

DESCRIÇÃO	ITEM #
10 por pacotes – embalados individualmente e esterilizados	
4Francês (azul claro)	2530
5Francês (branco)	2550
7Francês (azul escuro)	2570



### Pinça

DESCRIÇÃO	ITEM #
Pequenos – 16Fr	Clamp-175420
Grande garra – 20Fr (15 por pacote, não esterilizadas)	Clamp-175490



## Tabela de Conversão

FRANCÉS	CALIBRE	PLG	MM
3	20	0.039	1
4	18	0.053	1.35
5	16	0.066	1.67
6	14	0.079	2
7	13	0.092	2.3
8	12	0.105	2.7
9	—	0.118	3
10	10	0.131	3.3
11	—	0.144	3.7
12	—	0.158	4
13	—	0.170	4.3
14	—	0.184	4.7
15	—	0.197	5
16	—	0.210	5.3
17	—	0.223	5.7
18	—	0.236	6
19	—	0.249	6.3
20	—	0.263	6.7
22	—	0.288	7.3
24	—	0.315	8
26	—	0.341	8.7
28	—	0.367	9.3
30	—	0.393	10
32	—	0.419	10.7
34	—	0.445	11.3

Duração: 1 plg = 2.54cm

## Informação para pedidos

1. Pedidos direto ou revendedor.
2. Aceitamos Visa, Mastercard e American Express.

Os embarques de erros devem ser efetuado dentro dos primeiros 10 dias da compra e deve ser concedido a crédito.

### Devolução

1. A notificação deve ser feita antes do retorno.
2. Se dar todo o crédito nas seguintes condições:
  - A. As mercadorias enviadas de forma errada contra a ordem de compra.
  - B. Mercadoria com defeito.
3. Quando a mercadoria fechados estão autorizadas a ser devolvido por qualquer outro motivo que o crédito acima será:
  - 80% – menos de um ano
  - 50% – um a dois anos
  - Sem crédito – mais de dois anos

Preços sujeitos a alteração sem anunciar

ITEM #	PÁGINA	4203	27	175800	16	ETC50	19	JP13	13	RAFIX16	15
1006	8	4204	27	175810	16	ETC60	19	LAN190	22	RAFIX20	15
1211	8	4205	27	175820	16	ETC755	19	LL1945	10	RPEG16	15
1212	8	4205.5	27	175830	16	ETC855	19	LL1990	10	RPEG20	15
1212F	25	4206	27	8V0002	25	ETC933	19	LL2045	10	SA1606	6
1402	8	4206.5	27	A1410	6	ETC955	19	MC40	8	SA1610	6
1403	8	6612	21	A1610	6	ETN10	19	MC41	8	SF10	20
1406	6	6612L	21	A1620	6	ETN15	19	MC43	8	SYR10	20
1406-2P	6	6613	21	API-1410	7	ETN20	19	MC44	8	T1803	27
1410	6	6613L	21	API-1610	7	ETN25	19	M5555	14	T1806	27
1410-2P	6	6615	21	BAL240	26	ETN30	19	NG1036	14	T2025	27
1411	8	7000	28	BAL300	26	ETN35	19	NG1036W	14	T2035	27
1500	6	7001	28	BL8	13	ETN40	19	NG1243	14	TW1228	26
1540	6	7002	28	BL11	13	EZ1515	30	NG1243W	14	TW1610	26
1600	6	7005	28	BMAN	27	EZ1525	30	NG1450	14	TW1616	26
1603	8	7100	20	CF34110	23	EZ1545	30	NG18100	14	TW1617	26
1606	6	7350	24	CFS36	26	EZC-S	30	NG2496	14	TW1628	26
1606-2P	6	8050	10	CLAMPS	33	EZMNS	30	NG5225	14	UC1000	12
1610	6	8055	10	CT1215	16	EZPD-3	30	NG622	14	UC1000K	12
1610-2P	6	8098	10	CT1410	16	EZX	30	NG622W	14	UC1018	12
1611	8	8099	10	CT1415	16	FCT REV	20	NG636	14	UC1036	12
1620	6	8080	10	CT2015	16	FCT12	20	NG843	14	UC1212	12
1625-2P	6	8090	10	CT2022	16	FCT15	20	NG843W	14	UC1221	12
1630	6	8095	10	CT3015	16	FCT2	20	NG855	14	UC1221	12
1640	6	8500	9	CT3022	16	FCT30	20	NG1043	14	UC1621	12
1650	6	8515	9	CUBBY	14	FCT4	20	NG1055	14	UC149	12
1660	6	8518	9	CVP35	11	FIX16	15	NL325	21	UC2416	12
1700	6	8520	9	D1090	13	FIX20	15	NL525	21	UC2459	12
1720	6	8540	9	D890	13	G100	13	NL555	21	UC306	12
1740	6	8570	9	DIFF2	18	G150	13	NL525FS	21	UC306S	12
1760	6	8572	9	DIFF4	18	G200	13	OCN16	23	UCC308	12
1806	27	8575	9	DIFF6	18	G400	13	OCRL	23	UCO308	12
1808	27	8585	9	DIFF7	18	GDV1	17	OCRN	23	UC310	12
1810	27	8590	9	DIFF9	18	GDV2	17	OCRN-2	23	UC310S	12
1811	8	8599	9	DIL4	31	GW1845	31	OCS	23	UC506	12
1820	6	9100	28	DIL5	31	GW3245	31	OCS-2	23	UC506S	12
1906	6	9150	28	DIL6	31	GW3260	31	OCSA	23	UC510	12
1910	6	9160	28	DIL7	31	GW3545	31	PEG16	15	UC510S	12
2008	27	9203	18	DIL8	31	GW3560	31	PEG20	15	UC624	12
2011	8	9206	18	DIL9	31	H2900	17	PGS16	15	UC636	12
2206	27	9500	22	DK1090	13	IC1801	9	PGS20	15	UC812	12
2217	8	9510	22	DK890	13	IC2001	9	PI-1410	7	UC824	12
2300	31	9520	22	DVD100	27	IC2201	9	PI-1500	7	UC836	12
2320	31	9600	22	E1413	14	IC2475	9	PI-1540	7	UFC2880	23
2350	31	175420	17	E1430	14	IDO10	21	PI-1600	7	UFC3480	23
2380	31	175425	17	E1450	14	IDO6	21	PI-1606	7	UFC4080	23
2400	32	175440	17	E1830	14	IDO8	21	PI-1606-2P	7	UFYA	23
2410	32	175450	17	EDC1624	22	ID10	21	PI-1610	7	V2030	11
2415	32	175460	17	EDC1648	22	ID14	21	PI-1610-2P	7	V9401	30
2418	32	175470	17	EDC190	22	ID21	21	PI-1624	7	V9404	30
2420	32	175480	24	EDC400	22	ID42	21	PI-1625	7	V9425	30
2440	32	175484	24	EMAC700	22	ID50	21	PI-1625-2P	7	V9468	30
2445	32	175490	24	EMAC700L	22	ID-T	21	PI-1640	7	V9407	30
2450	32	175495	24	EMAC800	22	ID-W	21	PI-1648	7	V9420	30
2460	33	175496	24	ETC1033	19	INS200	22	PI-1650	7	V9495	30
2530	33	175497	24	ETC1055	19	J1036	15	PI-1700	7	V9428	30
2550	33	175498	24	ETC1133	19	J1043	15	PI-1740	7	V9501	30
2570	33	175499	25	ETC1155	19	J636	15	PI-1906	7	V9502	30
3240	11	175500	25	ETC1233	19	J836	15	PI-1910	7	WIC1801	9
3360	11	175510	25	ETC1255	19	J843	15	PI-506	7	WIC2001	9
3460	11	175520	25	ETC20	19	JP4	13	PI-510	7	WIC2201	9
3560	11	175590	25	ETC30	19	JP7	13	PT12	13	WIC2475	9
3565	11	175720	25	ETC40	19	JP10	13	PT14	13		

## Internacional Distribuidores

**AUSTRALIA**

CPP Cardio Pulmonary Products  
Leichhardt  
Email: cpp112@bigpond.net.au  
Phone: 61 02 9569 6810

**Vetquip**

NSW  
Email: vetquip@bigpond.com  
Phone: 61 02 9889 6666

**BELGIUM & THE NETHERLANDS**

Instrulife NV  
Oostkamp  
Email: info@instrulife.be  
www.instrulife.be  
Phone: 32 50 311876

**BRAZIL**

Digicare Animal Health do Brasil  
Rio de Janeiro  
Phone: +21-3373-1378  
Phone/Fax: +21-3373-1128  
Email: vendas@digicarebiomedical.com  
www.digi-vet.com.br

**CANADA**

Central Sales Limited  
Brampton, ON  
Phone: 800-387-2522

Pacific Veterinary Sales Ltd  
Abbotsford, BC  
Phone: 604-850-3555

**CHINA**

ANSCITECH Limited  
Wuhan, Hubei  
Email: info@anscitech.com  
Phone: +86 27 50705661  
www.anscitech.com

**COLOMBIA**

VitaeQuinos  
Medellin, Colombia  
www.vitaequinos.com  
Phone: +574 3116799

**DENMARK**

E-vet  
Haderslev  
Email: salg@evet.dk  
www.evet.com  
Phone: 45 7453 0848

**FINLAND**

Vetman  
Halikko  
Phone: 358 2 7221 222

**FRANCE**

ALCYON  
Paris  
Email: contact@alcyon.com  
Phone: 3301 53903939

**Coveto**

Montaigu  
Email: materiel@coveto.fr  
Phone: 33 02 51488088

**Genia**

St. Hilaire de Chaleons  
Email: H.Chartier@genia.fr  
Phone: 33 02 4033 3537

**GERMANY-AUSTRIA-SWITZERLAND**

BioRanch  
Leverkusen  
Email: info@bioranch.de  
Phone: 49 2171 391 300

**ISRAEL**

Dyn Medical Equipment, Ltd.  
www.dyn.co.il  
Phone: +972 4 6175331

**VetMarket**

Hod Hasharon  
Email: vetmarkt@vetmarket.co.il  
Phone: 972 9-7414145

**ITALY**

Alcyon Italia Spa  
Marene - CN  
Email: marketing@alcyonitalia.com  
www.alcyonitalia.com  
Phone: +39 0172 743111

**JAPAN**

AVS Co., Ltd  
Tokyo  
www.avs.co.jp/en/  
Phone: 81 3 3340 2014

**MEXICO**

Difarvet S.A. de C.V.  
Email: abenavides@difarvet.com  
www.difarvet.com  
Phone: 52 33 3836-0070  
52 33 800-024-0928

**THE NETHERLANDS**

Instrulife NV  
Email: info@instrulife.be  
www.instrulife.be  
Phone: 32 50 311876

**NEW ZEALAND**

SVS Veterinary Supplies Ltd.  
Hamilton  
Email: sales@svs.co.nz  
Phone: 64 39 02 642 8299

**PORTUGAL**

Vetin  
Quinta do Anjo  
Email: vetin@sapo.pt  
Phone: 21 213 7660

**SPAIN**

Ekufarm S.L.  
Barcelona  
Phone: 34 938 459400

**LaBouvet**

Torrejon de Ardoz  
Email: labouvet@labouvet.com  
Phone: 34 91 726 4229

**SWEDEN**

ScandiVet  
Enkoping  
Phone: 46 171 85770

**SweVet Piab AB**

Sjoberg  
Email: info@swevet.se  
Phone: 46 416 258 27

**Vetpoint AB**

Blentarp  
Email: info@vetpoint.se  
Phone: 46 416 246 60

**UNITED KINGDOM**

Direct Medical Supplies, Ltd.  
Hampshire  
www.dmsveterinary.com  
Email: sales@directmedical.uk.com  
Local Phone: 7041 527 007  
Local Fax: 7041 527 008  
Phone: 44 1420 520 869

## US Distribuidores

American Veterinary Supply, Inc.  
Bohemia, NY  
800-869-2510

Butler Schein Animal Health  
Dublin, OH  
800-551-3861

DVM Resources  
Grapevine, TX  
877-828-1026

Midwest Veterinary Supply  
Burnsville, MN  
800-352-2831

MWI Veterinary Supply Co.  
Nampa, ID  
800-824-3703

Penn Veterinary Supply, Inc.  
Lancaster, PA  
800-233-0210

TW Medical Veterinary Supply  
Lago Vista, TX  
888-787-4483

Webster Veterinary Supply  
Sterling, MA  
800-225-7911



**MILA**   
INTERNATIONAL, INC.  
*Instrumentação Médica para Animais*

Su Distribuidor de MILA:

**Mande direto**

**MILA International, Inc.**  
12 Price Avenue  
Erlanger, KY 41018 USA

**Phone** +1-859-957-1722  
**FAX** +1-859-957-1727  
**Toll Free** 888-MILAIN (645-2468)  
**Web** [www.milaint.com](http://www.milaint.com)

