



**MILA**   
INTERNATIONAL, INC.  
*Instrumentación Médico para los Animales*

# Catálogo 2011 en Español (México)



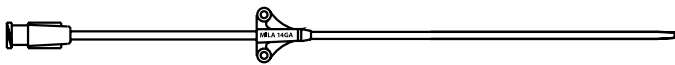
**MILA Internacional** es una empresa innovadora que ha desarrollado productos médicos veterinarios que no estaban disponibles comercialmente. Apreciamos la oportunidad de servir al mundo de las diversas especialidades veterinarias.

Accesorios y componentes	31-33	Dren de Blake	13
Adaptadores barbados	31	Dren de propósitos múltiples	13
Adaptadores de drenes	17	Drenes	13
Agujas	27	Drenes de Jackson Pratt	13
Agujas espinales	27	DVD	27
Alas de sutura	33	EZIO	30
Aparatos de Gastrostomía	14/15	Filtro	32
Arboles de Navidad	31	GDV/sonda para distensión gástrica	17
Aspiración de médula ósea	27/30	Granada – Bulbos de succión	13
Bombas de infusión		Guías de alambre	31
Bomba de administración elastomérica	20	Infusores de presión	25
Bomba de jeringa controlada por resorte	20	Introdutores desprendibles	27
Infusor de presión con manguillo transparente	25	Juego de Enjuague controlado	26
Infu-Disk	21	Juegos de administración	24/25
Botón de control de fluido	24	Kit de catéteres intraóseos	30
Catéteres		Kit de enjuague uterino	23
Aspiración endoscópica y catéteres de administración	22	Kit de GEP	15
Bolsa gutural	22	Kit de lavado de ojos	21
Catéter para cistotomía “cola de cerdo”	13	Kit de lavado trans-traqueal	26
Difusión/heridas	18	Kit epidural	18
Epidurales	18	Lance-A-Lot	22
Foley	12	Lavado bronco alveolar – Equino	22/26
Gato macho	12	Lavado subpalpebral	21
Heridas/Manejo del dolor	18	Línea para enjuague de heridas	25
Lavado bronco alveolar	26	Líneas de fluido para artroscopía	25
Manejo del dolor	18	Manejo de vías aéreas	19
Urinarios	12	Manejo del dolor	
Venoso		Difusión/catéter de heridas	18
Antimicrobial de largo plazo	4-7	Epidural	18
Catéter de largo plazo de Corto plazo	8	Manómetro CVP	11
CVP equino	10	Microclave	10
Intraóseo	30	MILACATH de uso prolongado	8
Juego de línea larga	10	Notas técnicas – Métodos de inserción de catéteres	5
MILACATH de uso extendido	8	OnControl	30
PICC/catéter de silicón	11	Paquete endovenoso para colocar en la espalda	28
Poliuretano	6/7	Pinzas	33
Seguridad Introcán	9	Productos de bolsa gutural	22
Técnica de introducción de guía	5	Productos de endoscopia	22
Técnica de inductor desprendible	5	Productos para alimentación enteral	14/15
Catéter de difusión	18	Recolección de sangre	24
Catéter de drenaje (tipo Bonanno)	13	Recolección y administración de fluido	24/25
Catéter de ductos nasolagrimales	21	Set de recolección de óvulos	23
Catéter de heridas	18	Sistema de infusión a articulaciones	29
Catéter de plasmaferésis	25	Sonda de alimentación para esofagostomía	14
Catéter urinario para gato macho	12	Sonda gástrica	17
Catéter urinario para hurón	12	Sonda para distensión gástrica	17
Catéteres antimicrobiales	4-7	Sondas de extensión	9
Catéteres con guía de alambre	6	Sondas de yeyunostomía	15
Catéteres de cola de cerdo	13	Sondas endotraqueales	19
Catéteres de corto plazo	8	Sondas nasogástricas de alimentación	15
Catéteres de Foley	12	Sondas torácicas	16
Catéteres de inseminación	22	Tabla de conversión	33
Catéteres de largo plazo	4-8	Tapas	10
Catéteres urinarios	12	Transferencia de embriones	23
Cincho	28	Vaina del tendón	29
Conector de succión	16	Válvula de centésis	17
Conectores	32/33	Válvula de cierre	32
Cubby – Aparato de gastrostomía de bajo perfil	14	Válvula de Heimlich	17
Diálisis peritoneal	13	Veincath	11
Distribuidores	35		

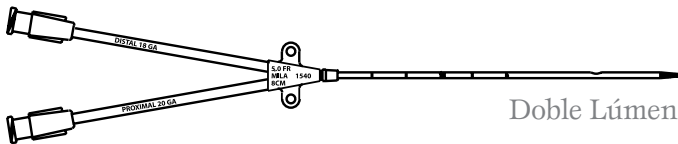
## Kits de Catéteres de Largo Plazo de Poliuretano

- Poliuretano no reactivo.
- Disponible con un introductor de alambre o introductor desprendible.
- Catéteres de lumen único, doble, o triple para uso a largo plazo. Puede dejarse insuflado por 3 a 4 semanas.
- Utilizado en monitoreo de presión, muestreo de sangre, Proteínas Totales y administración de fármacos o fluidos.
- La válvula cerrada normalmente ayuda a prevenir la pérdida del catéter debido a desconexión accidental.
- Los catéteres antimicrobiales están recubiertos tanto en la superficie externa como interna con sulfadiazina de plata para el paciente inmunosuprimido. La cubierta de sulfadiazina de plata proporciona un aumento en la protección preventiva.

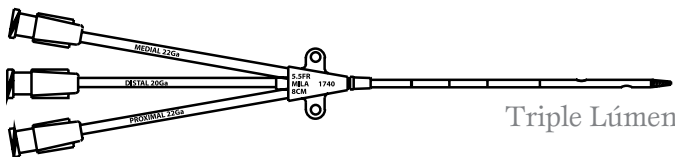
**Catéteres de un solo lumen** – Disponibles con un tubo de extensión integrado o separado. Los catéteres de calibre 14 tienen un portal de salida distal y lateral.



**Catéteres multi lumen** – Lúmenes separados con puntos de salida separados.



Doble Lúmen



Triple Lúmen

Los métodos de inserción de los catéteres a largo plazo, incluyen introducción con una guía de alambre o la introducción con la cubierta desprendible. Los procedimientos para cada método y tamaño de catéteres están detallados en las siguientes páginas.



MILACATHs de largo plazo



De Introducción Con Guía de Alam



Kit de Introductor Desprendible

## INTRODUCCIÓN CON GUÍA DE ALAMBRE de un MILACATH® de largo plazo



1. La fotografía muestra el introductor siendo insertado hacia la vena.



2. La guía de alambre avanzando desde el sitio de entrada. Una vez que la guía de alambre avanzo hasta la longitud deseada, se quita la parte externa e introductor mientras se sostiene hacia la guía de alambre.  
**Debe siempre sostenerse la guía de alambre.**



3-4. Se desliza la parte distal del catéter hacia la guía de alambre y se avanza hasta que la guía salga a través del catéter. Se sostiene el alambre sobre el catéter. Se avanza el catéter hacia la vena sosteniendo el catéter cerca del sitio de inserción y empujándolo hacia su lugar. Se quita la guía de alambre.



5. Se sutura el catéter individualmente en cada ala hacia el sitio de inserción y sobre el surco de sutura.



↑ KIT DE INTRODUCCION CON GUIA DE ALAMBRE, incluye a elegir la aguja introductora, guía de alambre, catéter, alas de sutura, válvula cerrada normalmente, tapa adherida y un dilatador opcional.

→ KIT DE INTRODUCTOR DESPRENDIBLE, incluye introductor desprendible sobre la aguja, catéter, alas de sutura, válvula cerrada normalmente y tapa adherida.

**\*Para la demostración de la inserción, ordene el DVD100**

## INTRODUCCIÓN CON CUBIERTA DESPRENDIBLE de un MILACATH® de largo plazo



1. Se sostiene el introductor desprendible, con el bisel hacia arriba, directamente sobre la vena con el dedo índice firmemente colocado sobre la parte superior del estilete. Se avanza el introductor hacia el vaso lo suficientemente lejos para asegurar que este bien asentado.



2. Debe haber un buen reflujo de sangre o sangre que se recolecta con facilidad hacia la jeringa a través del estilete. Se quita el estilete mientras se estabiliza la porción externa del introductor.



3. Se avanza el catéter de largo plazo a través del catéter del introductor desprendible.



4. Se sostiene la parte inicial del catéter o la extensión contra el animal. Se sostienen las alas azules con el pulgar y dedo índice de ambas manos. Suavemente se jalan hacia arriba y afuera para separar, las dos alas azules.



5. El introductor debe dividirse sobre la piel.



6. El catéter se saldrá un poco del sitio de inserción, una pulgada más o menos, durante el procedimiento de desprendimiento, pero puede fácilmente ser empujado hacia adentro.



7. Se asegura el catéter individualmente en cada ala hacia el sitio de inserción y en el surco de la sutura. Se coloca sutura adicional en el ala para el tubo de la extensión y finalmente se sutura para asegurar.

*Cortesía de las fotos de Hagyard Equine Medical Institute*

## MILACATH® Kits De Longo Prazo com Introdução Do Fio-Guia

### Lúmen Único

DESCRIPCIÓN	ITEM #
Ca19 (3.5Fr) x 15cm (6pulg) introductor de catéter Ca20, dilatador	1906
Ca19 (3.5Fr) x 25cm (10pulg) introductor de catéter Ca20, dilatador	1910
Ca16 (5Fr) x 15cm (6pulg) introductor de catéter Ca18, dilatador	SA1606
Ca16 (5Fr) x 15cm (6pulg) con juego de extensión integrada, a elegir introductores de Ca16 y 18, dilatador	1606
Ca16 (5Fr) x 15cm (6pulg) juego de extensión, a elegir introductores de Ca16 y 18, dilatador	1606-2P
Ca16 (5Fr) x 25cm (10pulg) introductor de catéter Ca18, dilatador	SA1610
Ca16 (5Fr) x 20cm (8pulg) con juego de extensión integrada, a elegir introductores de Ca16 y 18, dilatador	1610
Ca16 (5Fr) x 20cm (8pulg) catéter antimicrobial, a elegir introductores, dilatador	A1610
Ca16 (5Fr) x 20cm (8pulg) juego de extensión, a elegir introductores de Ca16 y 18, dilatador	1610-2P
Ca16 (5Fr) x 25cm (10pulg) juego de extensión, a elegir introductores de Ca16 y 18, dilatador	1625-2P
Ca14 (6Fr) x 15cm (6pulg) con juego de extensión integrada, a elegir introductores de Ca14 y 16, dilatador	1406
Ca14 (6Fr) x 15cm (6pulg) juego de extensión, a elegir introductores de Ca14 y 16, dilatador	1406-2P
Ca14 (6Fr) x 20cm (8pulg) con juego de extensión integrada, a elegir introductores de Ca14 y 16, dilatador	1410
Ca14 (6Fr) x 20cm (8pulg) catéter antimicrobial, a elegir introductores, dilatador	A1410
Ca14 (6Fr) x 20cm (8pulg) juego de extensión, a elegir introductores de Ca14 y 16, dilatador	1410-2P

### Doble Lúmen

4Fr x 8cm (3.25pulg) con dos lúmenes de Ca22, introductor de catéter Ca18, dilatador	1540
4Fr x 13cm (5.25pulg) con dos lúmenes de Ca22, introductor de catéter Ca18, dilatador	1500
5Fr x 8cm (3.25pulg) con lumen de Ca18 y 20, introductor de catéter de Ca16, dilatador	1640
5Fr x 13cm (5.25pulg) con lumen de Ca18 y 20, introductor de catéter de Ca16, dilatador	1600
5Fr x 25cm (10pulg) con lumen de Ca18 y 20, introductor de catéter de Ca16, dilatador	1650
7Fr x 20cm (8pulg) con lumen de Ca14 y 18, introductor de catéter de Ca14 y 16, dilatador	1620
7Fr x 20cm (8pulg) catéter antimicrobial, a elegir introductores, dilatador	A1620
7Fr x 30cm (12pulg) con lumen de Ca14 y 18, a elegir introductores, dilatador	1630
7Fr x 60cm (24pulg) con dos lúmenes de Ca16, introductores de Ca14 y16, dilatador	1660

### Triple Lúmen

5.5Fr x 8cm (3.25pulg) con un lumen Ca20 y dos Ca22, introductor de Catéter Ca16, dilatador	1740
5.5Fr x 13cm (5.25pulg) con un lumen de Ca20 y dos de Ca22, introductor de catéter de Ca16, dilatador	1700
7Fr x 15cm (6pulg) con un lumen de Ca16 y dos de Ca18, introductores de Ca14 y 16, dilatador	1720
7Fr x 60cm (24pulg) con un lumen de Ca16 y dos de Ca18, introductores de Ca 14 y16, dilatador	1760

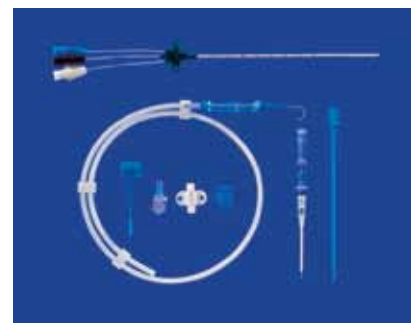
### Cúadruple Lúmen

8.5Fr x 20cm (8pulg) con un lumen de Ca16, uno de Ca14 y dos de Ca18, introductores, dilatador	1820
--	------

Deslice las abrazaderas (#8599) se venden por separado, consulte la página 9.

Las guías de alambres se venden por separado, consulte la página 31.

KIT DE INTRODUCCION CON GUIA DE ALAMBRE, incluye a elegir la aguja introductora, guía de alambre, catéter, alas de sutura, válvula cerrada normalmente, tapa adherida y un dilatador opcional.



## Kits de MILACATH® de largo plazo utilizando introductores desprendibles

### Lúmen Único

DESCRIPCIÓN	ITEM #
Ca19 (3.5Fr) x 15cm(6pulg) introductor desprendible de 4Fr x 1.5pulg	PI-1906
Ca19 (3.5Fr) x 25cm(10pulg) introductor desprendible de 4Fr x 1.5pulg	PI-1910
Ca16 (5Fr) x 15cm (6pulg) introductor desprendible 5Fr x 2.5pulg	PI-506
Ca16 (5Fr) x 25cm (10pulg) introductor desprendible 5Fr x 2.5pulg	PI-510
Ca16 (5Fr) x 15cm (6pulg) con juego de extensión integrado, introductor desprendible 5Fr x 1.5pulg	PI-1606
Ca16 (5Fr) x 15cm (6pulg) juego de extensión, introductor desprendible 5Fr x 1.5pulg	PI-1606-2P
Ca16 (5Fr) x 20cm (8pulg) con juego de extensión integrado, introductor desprendible 5Fr x 2.5pulg	PI-1610
Ca16 (5Fr) x 20cm (8pulg) antimicrobial con juego de extensión integrado, introductor desprendible 5Fr x 1.5pulg	API-1610
Ca16 (5Fr) x 20cm (8pulg) juego de extensión, Introductor desprendible 5Fr x 1.5pulg	PI-1610-2P
Ca16 (5Fr) x 60cm (24pulg) introductor desprendible 5Fr x 2.5pulg	PI-1624
Ca16 (5Fr) x 25cm (10pulg) con juego de extensión integrado, introductor desprendible 5Fr x 2.5pulg	PI-1625
Ca16 (5Fr) x 25cm (10pulg) juego de extensión, Introductor desprendible 5Fr x 2.5pulg	PI-1625-2P
Ca16 (5Fr) x 120cm (48pulg) introductor desprendible 5Fr x 2.5pulg	PI-1648
Ca14 (6Fr) x 20cm (8pulg) con juego de extensión integrado, introductor desprendible 6Fr x 1.5pulg	PI-1410
Ca14 (6Fr) x 20cm (8pulg) antimicrobial con juego de extensión integrado, introductor desprendible 6Fr x 1.5pulg	API-1410
Ca14 (6Fr) x 20cm (8pulg) juego de extensión, introductor desprendible 6Fr x 1.5pulg	PI-1410-2P

### Doble Lúmen

4Fr x 8cm (3.25pulg) con dos lúmenes de Ca22, con introductor desprendible 4Fr x 1.5pulg	PI-1540
4Fr x 13cm (5.25pulg) con dos lúmenes de Ca22, con introductor desprendible 4Fr x 1.5pulg	PI-1500
5Fr x 8cm (3.25pulg) con un lumen de Ca18 y otro Ca20, introductor desprendible 5Fr x 1.5pulg	PI-1640
5Fr x 13cm (5.25pulg) con un lumen de Ca18 y otro de Ca20, introductor desprendible 5Fr x 1.5pulg	PI-1600
5Fr x 25cm (10pulg) con un lumen de Ca18 y otro de Ca20, introductor desprendible 5Fr x 2.5pulg	PI-1650

### Triple Lúmen

5.5Fr x 8cm (3.25pulg) con un lumen de Ca20 y dos Ca22, introductor desprendible 6Fr x 1.5pulg	PI-1740
5.5Fr x 13cm (5.25pulg) con un lumen de Ca20 y dos Ca22, introductor desprendible 6Fr x 1.5pulg	PI-1700

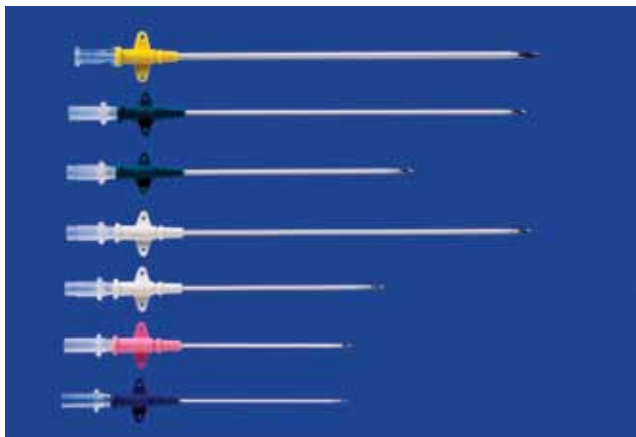
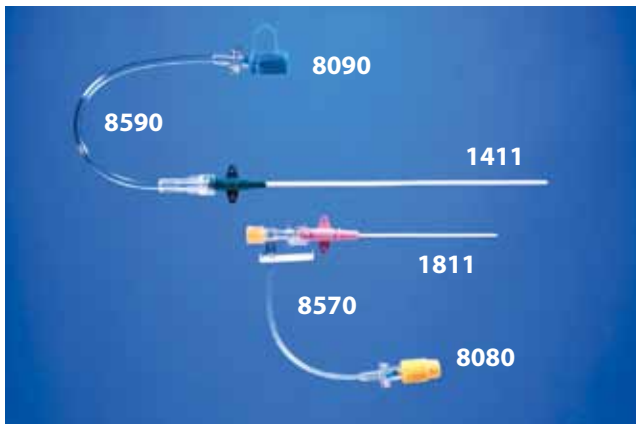
KIT DE INTRODUTOR  
DESPRENDIBLE, incluye  
introductor desprendible sobre  
la aguja, catéter, alas de sutura,  
válvula cerrada normalmente  
y tapa adherida.



## MILACATH® de Uso Prolongado

- Catéter de poliuretano, sobre la aguja, resistente a los dobleces


DESCRIPCIÓN	ITEM #
Ca20 x 6.25cm (2.5pulg)	2011
Ca18 x 6.25cm (2.5pulg)	1811
Ca16 x 7.5cm (3pulg)	1603
Ca16 x 13cm (5.25pulg)	1611
Ca14 x 9cm (3.5pulg)	1403
Ca14 x 13cm (5.25pulg)	1411
Ca12 x 13cm (5.25pulg)	1211



## Catéteres a Corto Plazo

- Catéter de Teflón sobre la aguja

DESCRIPCIÓN	ITEM #
Ca22 x 45mm (1.7pulg)	2217
Ca14 x 7cm (2.75pulg)	1402
Ca12 x 13cm (5.25pulg)	1212
Ca12 fenestrado x 13cm (5.25pulg) Cuatro perforaciones cerca de la punta distal	1212F
Ca10 x 15cm (6pulg)	1006



## MicroClave con el Juego de Extensión

### Características

- De una sola pieza, cerrado, conector sin aguja.
- Aprobado para solución salina.

DESCRIPCIÓN	ITEM #
Juego de Smallbore T con bajo calibre MicroClave, Inyección sitio, abrazadera, cerradura para luer rotación (18cm/7pulg en longitud)	MC40
Juego de Smallbore T con bajo calibre MicroClave, Inyección sitio, abrazadera, luer cubierta (18cm/7pulg en longitud)	MC41
Juego de Smallbore T con bajo calibre MicroClaves doble, abrazadera, cerradura para luer rotación (18cm/7pulg en longitud)	MC43
Juego de 'Y' Smallbore Bifuse con tres abrazaderas, cerradura para luer rotación (18cm/7pulg en longitud)	MC44
Tapa luer lock sin cuello (paquete de 10)	8099



## Catéteres Introcan® Safety™

- Los catéteres de poliuretano Introcan Safety, tienen un seguro que cubre automáticamente la punta de la aguja cuando ésta se retrae, reduciendo el riesgo de picaduras accidentales.
- Con una extensión en la base de la aguja, para insertarlo con mayor suavidad
- Cámara de recolección cerrada

DESCRIPCIÓN	ITEM #
Ca24 x 19mm (.75pulg)	IC2475
Ca22 x 25mm (1.0pulg)	IC2201
Ca20 x 32mm (1.25pulg)	IC2001
Ca18 x 45mm (1.75pulg)	IC1801



## Catéteres Introcan® Safety™ con Alas

DESCRIPCIÓN	ITEM #
Ca24 x 19mm (.75pulg)	WIC2475
Ca22 x 25mm (1.0pulg)	WIC2201
Ca20 x 32mm (1.25pulg)	WIC2001
Ca18 x 45mm (1.75pulg)	WIC1801



## Tubos de Extensión

### Características

- Catéter con “válvula normalmente cerrada”
- Válvula bidireccional para infusión y muestreo
- Flujo alto o tubos con perforaciones pequeñas
- Luer lock que gira

DESCRIPCIÓN	ITEM #
Flujo alto – Ca13 x 45cm (18pulg)	8518
Juego en T de perforaciones pequeñas Ca16 x 17cm (7pulg)	8570
Juego en T de alto flujo – Ca12 x 17cm (7pulg)	8572
Juego en T de doble alto flujo – Ca12	8575
Perforaciones pequeñas – Ca16 x 17cm (7pulg)	8585
Flujo alto – Ca13 x 17cm (7pulg)	8590
Broche deslizable para 8585 y 8590 (50 por bolsa)	8599




### Juegos de Extensión Especializados

DESCRIPCIÓN	ITEM #
Extensión de alto flujo con pivote Ca10 x 25cm (10pulg) Línea de extensión con adaptadores luer lock hembra y macho giratorio, adecuados para alta presión	8500
Extensión para Monitoreo de presión Ca16 x 180cm (72pulg) Incluye luer lock hembra y luer lock giratorio macho	8515
Alto flujo con perforaciones grandes Ca10 x 180cm (72pulg) Incluye luer lock hembra, puerto de inyección y luer lock giratorio macho	8520
Extensión con perforaciones pequeñas Ca20 x 100cm (40pulg) Incluye luer lock hembra y macho	8540

## Tapas

- **Tapa de seguridad para inyección (8080)** tiene un cierre para prevenir punciones o errores accidentales
- **Tapas sujetas (8090)** se sujeta al catéter o a la extensión para cubrir el sitio de inyección
- **Tapa para inyección sin aguja (8095 & 8090)** para sujetarse directamente a la línea de administración IV o jeringa. Incluye una tapa con sujetador
- **Microclave (8098)** es un conector de una pieza, cerrado, sin aguja. Etiquetado para flujo de solución salina. No se requiere de heparina.
- **Tapa luer lock sin cuello (8099)** paquete de 10, no estéril
- **Luer hembra de “almeja” (8050, 8055)** luer lock hembra con bisagra, para sujetarse después de la colocación del catéter.

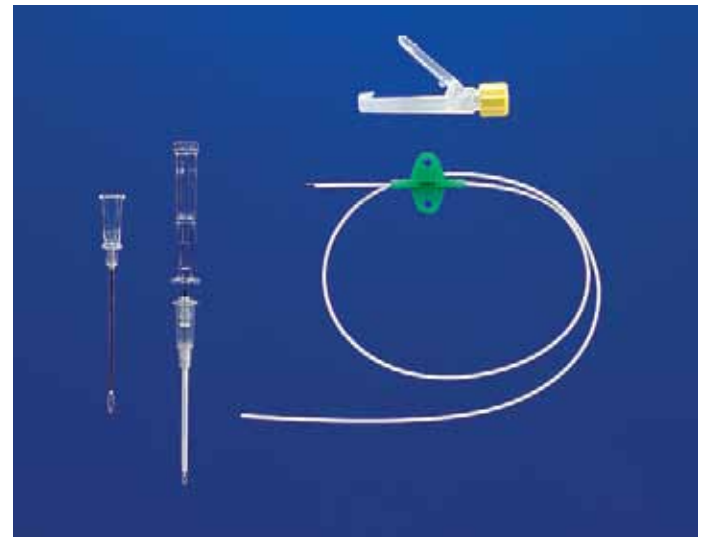
DESCRIPCIÓN	ITEM #
Tapa de seguridad para inyección	8080
Tapa con sujetador	8090
Tapa para inyección sin aguja	8095
Microclave	8098
Tapa luer lock sin cuello	8099
Almeja - Ca18 luer hembra	8050
Almeja - Ca20 luer hembra	8055



## Catéteres con Línea Larga

- El catéter a largo plazo puede ser insertado en cualquier vena.
- Catéter con poliuretano resistente a los dobleces, puede ser cortado a la longitud deseada.
- El luer lock hembra de seguridad se coloca sobre el catéter después de insertarlo en el vaso.
- Las alas móviles proporcionan un método de sujeción seguro.
- El juego incluye catéter, introductores, ala móvil de sutura y adaptador de luer lock hembra.

DESCRIPCIÓN	ITEM #
Catéter Ca20 ajustable hasta 45cm (18pulg)	LL2045
Catéter Ca19 ajustable hasta 45cm (18pulg)	LL1945
Catéter Ca19 ajustable hasta 90cm (36pulg)	LL1990
Reemplazo de "almeja" para catéter Ca20	8055
Reemplazo de "almeja" para catéter Ca19	8050



### Otros Catéteres con Líneas Largas

Catéter Ca16 (5Fr) x 120cm (48pulg) con introductor desprendible.


Ver página 7 del catálogo.

ITEM #	PI-1648
--------	---------

## Catéteres Veincath

- Reemplazo innovativo para el Venocath
- Catéter con inserción a través de la aguja.
- Bolsa de protección para avanzar el catéter con el estilete.
- Después de que se colocó el catéter, se descarta con seguridad la aguja antes de cualquier sujeción al luer hembra.

DESCRIPCIÓN	ITEM #
Catéter Ca20 x 30cm (12pulg) con introductor de Ca18	V2030
Reemplazo de "almeja"	8050



## PICC – Kit de Catéter de Silicón

- PICC – Catéter central insertado periféricamente
- Puede ser insertado en cualquier vaso sanguíneo
- Material de silicón para uso prolongado de 30 días o más
- El catéter puede ser cortado a la longitud deseada
- Método de inserción a través de un introductor desprendible
- El catéter tiene un alambre de estilete para facilitar el avance.
- El kit incluye catéter, introductor desprendible y regla.



DESCRIPCIÓN	ITEM #
2Fr (Ca23) x 40cm (16pulg) lúmen único	3240
3Fr (Ca20) x 60cm (24pulg) lúmen único	3360
4Fr (Ca18) x 60cm (24pulg) lúmen único	3460
5Fr (Ca16) x 60cm (24pulg) lúmen único	3560
5Fr x 60cm (24pulg) doble lúmen (Ca2-18)	3565

**\*Para la demostración de la inserción, ordene el DVD100**

## Manómetro PCV

Manómetro de agua de 35cm con una válvula de cuatro vías, extensión de 125cm (50pulg), sitio de inyección y adaptador de luer lock.

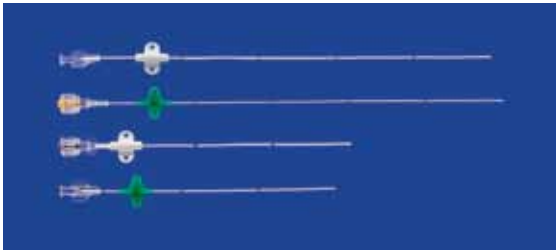
ITEM #	CVP35
--------	-------



## Catéteres Tomcat

- Mejoras para el catéter urinario estándar tomcat, catéter Jackson y Slippery Sam.
- Material de poliuretano no irritante.
- Rígido para facilitar la inserción.
- Insufla suavemente.
- Punta terminada.
- Luer lock.
- Ala de sutura móvil que permite ajustar la longitud.
- Estilete opcional.

DESCRIPCIÓN	ITEM #
3.5Fr – ajustable hasta 15cm (6pulg)	UC306
3.5Fr – ajustable, con estilete	UC306S
3.5Fr – ajustable hasta 25cm (10pulg)	UC310
3.5Fr – ajustable, con estilete	UC310S
5Fr – ajustable hasta 15cm (6pulg)	UC506
5Fr – ajustable, con estilete	UC506S
5Fr – ajustable hasta 25cm (10pulg)	UC510
5Fr – ajustable, con estilete	UC510S



## Catéter Urinario Para

- Dos estilos – punta cerrada con agujeros a los lados  
Abierta en la punta con agujeros a los lados.
- Material de poliuretano no irritante.
- Longitud ajustable cortando el material de la parte proximal.
- Después de que se coloca el catéter de ajusta el luer lock hembra.
- Alas de sutura.

DESCRIPCIÓN	ITEM #
3Fr x 20cm (8pulg) punta cerrada	UCC308
3Fr x 20cm (8pulg) punta abierta	UCO308



## Catéteres de Foley

Catéter Foley de silicón radiopaco, con mango insuflable y estilete de alambre

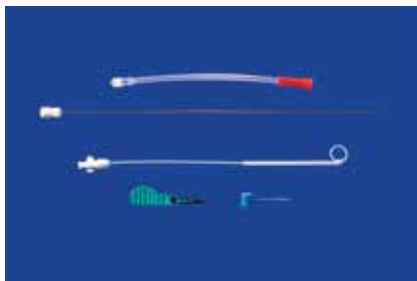
DESCRIPCIÓN	ITEM #
6Fr x 60cm(24pulg) con globo de 1.5ml, alas de sutura	UC624
6Fr x 90cm(36pulg) con globo de 1.5ml, alas de sutura	UC636
8Fr x 30cm (12pulg) con globo de 3ml, alas de sutura	UC812
8Fr x 60cm (24pulg) con globo de 3ml, alas de sutura	UC824
8Fr x 90cm (36pulg) con globo de 3ml, alas de sutura	UC836
10Fr x 45cm (18pulg) con globo de 5ml	UC1018
10Fr x 90cm (36pulg) con globo de 5ml	UC1036
12Fr x 30cm (12pulg) con globo de 10ml	UC1212
12Fr x 55cm (21pulg) con globo de 10ml	UC1221
14Fr x 23cm (9pulg) con globo de 10ml	UC149
16Fr x 55cm (21pulg) con globo de 20ml	UC1621
24Fr x 42cm (16pulg) con globo de 30ml	UC2416
24Fr x 150cm (59pulg) con globo de 30ml	UC2459
Bolsa de recolección de 1000ml con luer lock macho y dren	UC1000
Kit de recolección de orina – bolsa de recolección de sistema cerrado y estéril con válvula de drenaje, adaptador graduado y línea de recolección de 72pulg	UC1000K
Luer hembra a hembra (paquete de 10), empacados individualmente/estériles	2440



## Catéter de Drenaje de Auto-retención con Cola de Cerdo (Tipo Bonanno)

Catéter de punción directa de drenaje, el kit incluye hoja de bisturí, aguja lista para colocar, catéter de cola de cerdo, tubo adaptador de drenaje, alas de sutura y tapa con sujetador.

DESCRIPCIÓN	ITEM #
Ca12 x 25cm (10pulg)	PT12
Ca14 x 25cm (10pulg)	PT14



## Granada – Succión Continua

- El diseño de baja presión proporciona succión suave continua y minimiza el traumatismo al tejido.
- Marcaje del volumen proporciona una lectura fácil.
- Válvula de no reflujo.
- Diseño de fondo plano para facilitar la colocación y ajuste para su seguridad.

DESCRIPCIÓN	ITEM #
Bulbo de succión de 100ml con una válvula de una vía	G100
Bulbo de succión de 150ml con una válvula de una vía	G150
Bulbo de succión de 200ml con una válvula de una vía	G200
Bulbo de succión de 400ml con una válvula de una vía	G400



## Propósito Múltiple

- Dos opciones –introdutor, dren y adaptador o introductor, dren, adaptador y bulbo de succión de 100ml.
- Material en silicón redondo de 90cm (36pulg).
- Línea radiopaca.
- Perforaciones múltiples sobre 25cm (10pulg) de la punta distal.


DESCRIPCIÓN	ITEM #
Dren 8Fr con introductor	D890
Dren 10Fr con introductor	D1090
Dren 8Fr, introductor, adaptador y bulbo de succión de 100ml	DK890
Dren 10Fr, introductor, adaptador y bulbo de succión de 100ml	DK1090



## Jackson Pratt

Dren de silicón que se coloca quirúrgicamente con perforaciones completas.

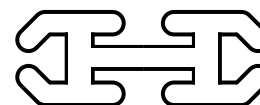
DESCRIPCIÓN	ITEM #
4.5mm	JP4
7mm	JP7
10mm	JP10
13mm	JP13



## Blake

Con surcos completos. Ideal para diálisis peritoneal.

DESCRIPCIÓN	ITEM #
8mm Plano	BD8
11mm Plano	BD11



## Tubos de Gastrostomía

### Sondas Nasogástricas de Alimentación

- De poliuretano no irritante, radiopacas, marcadas y con estilete.
- Adaptador en Y para alimentación, medicación y enjuagues.
- 14Fr y 18Fr son de longitud ajustable.
- 14Fr y 18Fr incluyen una pieza de nariz con surcos de sutura.

DESCRIPCIÓN	ITEM #
5Fr x 55cm (22pulg)	NG522S
6Fr x 55cm (22pulg)	NG622
6Fr x 55cm (22pulg) con peso	NG622W
6Fr x 90cm (36pulg)	NG636
8Fr x 108cm (43pulg)	NG843
8Fr x 108cm (43pulg) con peso	NG843W
8Fr x 140cm (55pulg)	NG855
10Fr x 90cm (36pulg)	NG1036
10Fr x 90cm (36pulg) con peso	NG1036W
10Fr x 108cm (43pulg)	NG1043
10Fr x 140cm (55pulg)	NG1055
12Fr x 108cm (43pulg)	NG1243
12Fr x 108cm (43pulg) con peso	NG1243W
14Fr x 125cm (50pulg)	NG1450
18Fr x 250cm (100pulg)	NG18100
24Fr x 240cm (96pulg)	NG2496



### Sondas de Esofagostomía Para Alimentación

- Material de poliuretano no irritante y radiopaco.
- Adaptador en Y para alimentación, medicación y enjuagues.
- Longitud ajustable.
- El producto #E1450 incluye estilete.

DESCRIPCIÓN	ITEM #
Felino – 14Fr ajustable a 33cm (13pulg)	E1413
Canino – 14Fr ajustable a 75cm (30pulg)	E1430
Pequeñas especies – 14Fr ajustable a 125cm (50pulg)	E1450
Pequeñas especies – 18Fr ajustable a 75cm (30pulg)	E1830



## Cubby – Aparato de Gastrostomía de Bajo Perfil

- Globo con mango que permite la inserción y remoción sin traumatismo después de que se forma un estoma.
- Puede ser fácilmente reemplazado por el cliente.
- El kit incluye un kit de cuidados para el paciente con jeringas de 6ml y 60ml, un juego de alimentación de ángulos rectos, un juego de alimentación en bolo y una guía para el cuidador.
- Disponible en tamaños 14Fr, 16Fr, 18Fr, 20Fr y 24Fr y longitudes de 1.5cm, 2.0cm, 2.5cm, 3.0cm, 3.5cm, 4.0cm y 4.5cm.
- Aparato medidor de estoma disponible (#M5555).



## GEP Kit

- Gastrostomía endoscópica percutánea.
- Material de poliuretano radiopaco, que no es irritante y es más fuerte que el silicón.
- Tope colapsable que facilita la inserción y remoción. La remoción es menos traumática que con el tipo hongo.
- Fijación en ángulo recto que sostiene el tubo con más seguridad.
- Adaptador en Y que se cierra para alimentación, irrigación, descompresión y medicación sin que se desconecte.
- El kit incluye la aguja de introducción, guía de alambre, tubo para tapar de 36pulg, aparato de fijación en ángulo recto y adaptador en Y.

DESCRIPCIÓN	ITEM #
16Fr colocado endoscópicamente	PEG16
20Fr colocado endoscópicamente	PEG20
16Fr colocado quirúrgicamente	PGS16
20Fr colocado quirúrgicamente	PGS20
Barra de fijación – 16Fr	FIX16
Barra de fijación – 20Fr	FIX20
Aparato de fijación en ángulo recto 16Fr	RAFIX16
Aparato de fijación en ángulo recto 20Fr	RAFIX20
Kit de reparación de Y 16Fr	RPEG16
Kit de reparación de Y 20Fr	RPEG20



1. Tubo Y
2. Tope del tubo
3. Tubo para tapar
4. Cona guía de alambre
5. Ensamble del tubo

## Sondas de Yeyunostomía

- Debe ser colocado a través de una sonda 16Fr o 20Fr.
- Apoyo nutricional continuo a través de una sonda de yeyunostomía colocada en el duodeno o yeyuno.
- La sonda debe ser colocada por medio de fluoroscopia o endoscopia.
- El tapón de silicón y el estilete con tapa previenen el escape de aire durante la colocación.
- El adaptador Twoomey sellado permite la evacuación del estómago desde el puerto lateral y la colocación de un tubo-J a través del puerto superior.

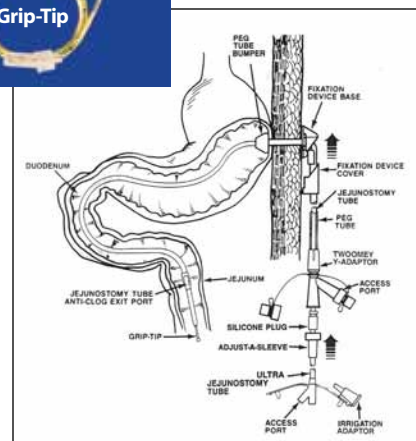
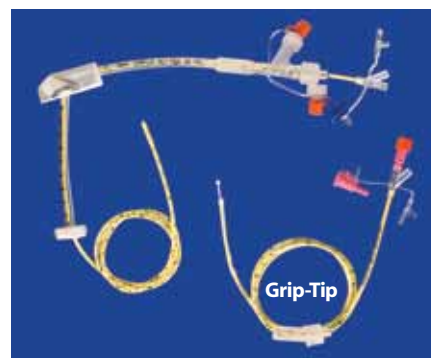
### Punta de Sujeción

DESCRIPCIÓN	ITEM #
6Fr x 36pulg (ordenar también el tubo16)	J636
8Fr x 36pulg (ordenar también el tubo20)	J836
10Fr x 36pulg (ordenar también el tubo20)	J1036

### Sobre el Alambre

DESCRIPCIÓN	ITEM #
8Fr x 43pulg (ordenar también el tubo20)	J843
10Fr x 43pulg (ordenar también el tubo20)	J1043

Ver NG855 (8Fr x 55pulg) sonda de alimentación nasogástrica para alimentación por intestino delgado.



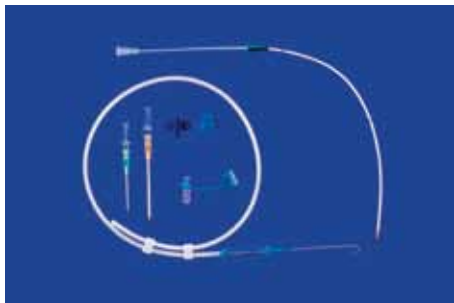
## Sonda Torácica Insertada con una Guía de Alambre

- Catéter de poliuretano de lumen único, Ca14 x 20cm (8pulg) con fenestraciones múltiples.
- Utilizado para piotórax, hemotórax, neumotórax, lavado peritoneal de emergencia y drenaje pericárdico.
- Inserción utilizando la técnica de catéter sobre la guía de alambre.
- Válvula cerrada normalmente con adaptadores luer que previenen la entrada de aire al tórax.
- Ala de sutura adicional para un ajuste y adhesión seguros.
- Múltiples agujeros de drenaje.
- El kit incluye introductores de Ca14 y Ca18, guía de alambre de 60cm, catéter de Ca14, alas de sutura, válvula cerrada normalmente y tapa sujeta.

ITEM # CT1410



Cortesía de las fotos de Mike Ethier DVM



Ver el sitio web de MILA para al discusión con Mike Ethier DVM

## Sondas torácicas de Silicón

- Lúmen único con punta abierta y agujeros laterales múltiples.
- Se usa para drenaje de aire o fluido.
- Se coloca quirúrgicamente.
- Incluye tenaza, adaptador o válvula.

DESCRIPCIÓN	ITEM #
12 Fr x 38cm (15pulg) con 5cm de agujeros laterales	CT1215
14Fr x 38cm (15pulg) con 7cm de agujeros laterales	CT1415
20Fr x 38cm (15pulg) con 10cm de agujeros laterales	CT2015
20Fr x 55cm (22pulg) con 10cm de agujeros laterales	CT2022
30Fr x 38cm (15pulg) con 12cm de agujeros laterales	CT3015
30Fr x 55cm (22pulg) con 12cm de agujeros laterales	CT3022

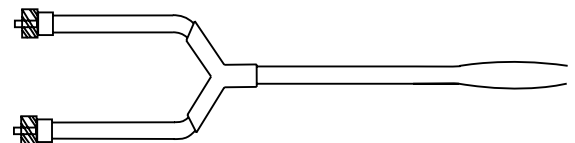
Ver página 31 para adaptadores



## Conector Para Succión Para Sondas Torácicas Bilaterales

Este juego conecta sondas torácicas bilaterales a una sola fuente de aspiración. Los luer permiten una fácil desconexión y reconexión.

DESCRIPCIÓN	ITEM #
Juego de succión de diámetro pequeño (20Fr)	175800
Kit de succión de diámetro pequeño, incluye dos adaptadores 175420	175810
Juego de succión de diámetro grande (30Fr)	175820
Kit de succión de diámetro grande, incluye dos adaptadores 175425	175830

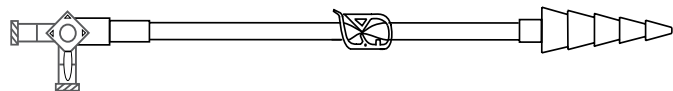


## Centésis y Adaptadores Para Drenaje

### ADAPTADOR DE Sonda TORÁCICA con válvula

Adaptador, ensamblado para incluir una válvula de tres vías, tenaza y adaptador para sondas 18-34Fr

DESCRIPCIÓN	ITEM #
16Fr x 17cm (7pulg)	175420
20Fr x 25cm (10pulg)	175425




### VÁLVULA DE CENTÉSIS/ADAPTADOR DE Sonda TORÁCICA

**No es necesaria una válvula.** La válvula única permite aspiración y evacuación con una jeringa. Adaptador Luer lock para aguja. Incluye un adaptador barbado para sondas torácicas 18-34Fr. También disponible con sitio de inyección en la línea.

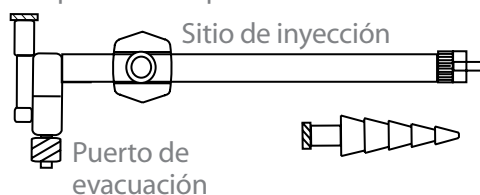
DESCRIPCIÓN	ITEM #
Luer lock giratorio únicamente – sin sonda	175440
Longitud total 12.5cm (5pulg)	175450
Longitud total 40cm (16pulg)	175460
Sitio de inyección en la línea (10pulg)	175470

#175450

Adaptador de aspiración



Adaptador de aspiración




#175470

## Válvula de “Heimlich”

Válvula de una vía con adaptadores barbados. Pequeño, de 5pulg de largo y ligero.

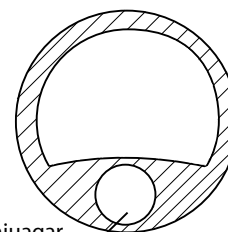
ITEM #	H2900
--------	-------



## VGD Canino/Sonda Para Timpanismo Gástrico

- Sonda de lúmen doble para evacuar y enjuagar simultáneamente el estómago, especialmente durante la cirugía de timpanismo gástrico por alimento.
- Cuatro agujeros laterales.
- Material de silicón de uso rudo

DESCRIPCIÓN	ITEM #
30mm (1.2pulg) OD x 180cm (72pulg)	GDV1
25mm (1.0pulg) OD x 180cm (72pulg)	GDV2



Lúmen para enjuagar



**\*Para la demostración de la inserción, ordene el DVD100**

## Kit Epidural de Manejo de Dolor

- Manejo de dolor a largo plazo.
- Catéter radiopaco con múltiples puertos (90cm/36pulg) con estilete.
- Utilizar con las bombas de administración MILA (ver página 20/21).
- El kit incluye catéter, aguja introductora de Tuohy, jeringa sin resistencia, filtro, tenaza luer lock para el catéter, ala de sutura, hoja de bisturí y una cobertura.

DESCRIPCIÓN	ITEM #
Catéter Ca20 – 10 x 7.5cm (3pulg) aguja Tuohy	9203
Catéter Ca20 – 18 x 15cm (6pulg) con aguja Tuohy	9206




Ver sitio Web de MILA para las instrucciones detalladas de la inserción, escrito por Shane Bateman DVM, DVSc, DACVECC

## Catéter de Difusión/ Catéter Para Heridas

- Catéter de poliuretano Ca16 x 30cm(12pulg) con micro puertos en la punta distal para dispersar uniformemente fluido sobre 2pulg, 6pulg, 7.5pulg o 9pulg.
- Para administración de medicamentos para el dolor o antibióticos directamente a una herida.
- Puede ser colocado quirúrgicamente en el sitio de la herida o utilizando un introductor desprendible.
- Utilizar las bombas de administración MILA (ver página 20/21), una jeringa, mini bomba o bomba IV para una infusión continua.

DESCRIPCIÓN	ITEM #
2pulg (5cm) área de dispersión, longitud del catéter 11cm (4.5pulg)	DIFF2
Área de dispersión 4pulg (10cm)	DIFF4
Área de dispersión 6pulg (15cm)	DIFF6
Área de dispersión 7.5pulg (18cm)	DIFF7
Área de dispersión 9pulg (22.5cm)	DIFF9
Filtro de Micrones de .2 (paquete de 10), empacados de individualmente/estéril	2420



Ver sitio Web de MILA para protocolos de muestras por Emily Mcobb DVM MS DACVA



Cortesía de las fotos de William Muir DVM, PhD  
The Ohio State University



## Sin Mango

Compatible con RM

El ajuste proximal acepta un adaptador de 15mm.

DESCRIPCIÓN	ITEM #
1.0mm ID x sonda de 9.5cm con estilete de alambre	ETN10
1.5mm ID x sonda de 10cm con estilete de alambre	ETN15



## Con Escalón

Compatible con RM

DESCRIPCIÓN	ITEM #
2.0mm ID, 5.0mm OD – 9Fr x 13cm	ETN20
2.5mm ID, 6.3mm OD – 12Fr x 13cm	ETN25
3.0mm ID, 8.0mm OD – 13.6Fr x 15cm	ETN30
3.5mm ID, 8.6mm OD – 16Fr x 15cm	ETN35
4.0mm ID, 12mm OD – 18.3Fr x 15cm	ETN40



## Con Mango

Compatible con RM

DESCRIPCIÓN	ITEM #
2mm ID, 4.0mm OD - 12Fr x 14cm (5.5pulg)	ETC20
3mm ID, 4.7mm OD - 14Fr x 16cm (6.4pulg)	ETC30
4mm ID, 6.0mm OD - 18Fr x 18cm (7.2pulg)	ETC40
5mm ID, 7.3mm OD - 20Fr x 20cm (8pulg)	ETC50
6mm ID, 8.7mm OD - 28Fr x 28cm (11.2pulg)	ETC60
7mm ID, 10mm OD - 30Fr x 55cm (22pulg)	ETC755
8mm ID, 11mm OD - 33Fr x 55cm (22pulg)	ETC855
9mm ID, 12mm OD - 33Fr x 33cm (12pulg)	ETC933
9mm ID, 12mm OD - 37Fr x 55cm (22pulg)	ETC955
10mm ID, 14mm OD - 43Fr x 33cm (13pulg)	ETC1033
10mm ID, 14mm OD - 43Fr x 55cm (22pulg)	ETC1055
11mm ID, 15mm OD - 47Fr x 33cm (13pulg)	ETC1133
11mm ID, 15mm OD - 47Fr x 55cm (22pulg)	ETC1155
12mm ID, 17mm OD - 51Fr x 33cm (13pulg)	ETC1233
12mm ID, 17mm OD - 51Fr x 55cm (22pulg)	ETC1255



## Bomba Con Jeringa Operada con Resorte con Resorte

- Económica.
- Operada con resorte – no requiere batería o electricidad.
- Ahorra tiempo para administrar dosis adecuadas o dosis múltiples.
- Disminución del uso de capital para equipo de alta tecnología para situaciones que no lo requieren.
- Bajo costo por uso.
- Se rellena fácilmente sin desconectar.
- Rango de exactitud  $\pm 15\%$ .

DESCRIPCIÓN	ITEM #
Bomba de jeringa – 10ml	SF10
Puerto de relleno con juego de extensión	FCT REV
Jeringa de 10ml con alas	SYR10

### Tubos para control de flujo

10ml en 15 minutos – 40ml/hora	FCT15
10ml en 30 minutos – 20ml/hora	FCT30
10ml en dos horas – 5ml/hora	FCT2
10ml en 4 horas – 2.5ml/hora	FCT4
10ml en 12 horas – 0.8ml/hora	FCT12



Cortesía de los foros de D. Mader, MS, DVM, DABVP  
Marathon Veterinary Hospital

## Bomba Elastomérica

- Bomba de globo de cuatro capas.
- Rebote en el globo causa que el fluido se dirija hacia la bomba.
- Reservorio de 100ml de fluidos.
- Sonda de control de flujo con luer lock, 0.5ml/hora, adherido a la bomba.
- TCF4 opcional (10ml/4horas) incluido en el paquete. Tubo de 0.5ml/hora debe ser removido de la bomba antes de insertar el TCF4.
- La velocidad del fluido puede cambiarse usando otros tubos de control de fluidos.
- Rango de exactitud  $\pm 15\%$ .

ITEM #	7100
--------	------

Para otras velocidades en los fluidos, reemplazar el tubo de 0.5ml/hora con uno de los siguientes:

DESCRIPCIÓN	ITEM #
10ml en 15 minutos – 40ml/hora	FCT15
10ml en 30 minutos – 20ml/hora	FCT30
10ml en dos horas – 5ml/hora	FCT2
10ml en 4 horas – 2.5ml/hora	FCT4
10ml en 12 horas – 0.8ml/hora	FCT12



## Infu-Disk™

- Reservorio de 10ml de fluidos.
- Elegir el tiempo deseado de administración.
- Uso único, desechable.
- Ligero – 19grs.
- La velocidad del flujo no se afecta por la viscosidad del fluido.
- Salida con agujeros grandes previene oclusiones
- Operado con baterías – Se llena el reservorio de fluidos y se presiona el botón de empezar.
- Exactitud de la velocidad mejor que el  $\pm 10\%$ .



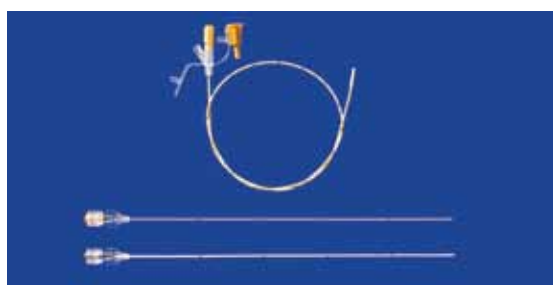
DESCRIPCIÓN	ITEM #
0.06ml/hr - 7 días de entrega	ID06
0.08ml/hr - 5 días de entrega	ID08
0.10ml/hr - 4 días de entrega	ID010
0.14ml/hr - 3 días de entrega	ID14
0.21ml/hr - 2 días de entrega	ID21
0.42ml/hr - Un día de entrega	ID42
0.50ml/hr - 20 horas de entrega	ID50
10ml/hr - 10 horas de entrega	ID10
Conectores en T	ID-T
Conectores en W	ID-W

**\*Para la demostración de la inserción, ordene el DVD100**

## Catéter Conducto Nasolagrimal

Un catéter permanente proporciona el lavado y administración de medicamentos. Los catéteres incluyen un estilete para mejorar la rigidez durante la colocación.

DESCRIPCIÓN	ITEM #
Extremo abierto	
3.5Fr x 25cm (10pulg)	NL325
5Fr x 25cm (10pulg)	NL525
5Fr x 25cm (10pulg) con un estilete flexible	NL525FS
Extremo cerrado, punto extremo con el agujero lateral grande	
5Fr x 55cm (22pulg)	NL555



## Kit Para Lavado Ocular

- NUEVO – elevador del párpado.
- Para el párpado superior o inferior.
- Método de inserción solo bastón.
- Disco y tubo suave, no irritante.
- Permite la aplicación de medicamento para los ojos lejos del este.
- Fácil de utilizar en clínicas y granjas.
- El kit incluye 12 calibres rectos o 10 grados trocar, catéter, los dispositivos de sutura, el adaptor de la cerradura del luer, y la tapa atados.
- Utilice la bomba de administración de elastómeros o de Infu-Disk para infusión continua.

DESCRIPCIÓN	ITEM #
Kit de lavado subpalpebral del ojo, catéter de 36pulg	6612
Kit de lavado subpalpebral del ojo, catéter de 60pulg	6612L
Kit de lavado subpalpebral del ojo, trocar con ángulo de 10, catéter de 36pulg	6613
Kit de lavado subpalpebral del ojo, trocar con ángulo de 10, catéter de 60pulg	6613
Kit de reparación	6615
Bomba de Infu-disk™ recomendada para infusión continua	



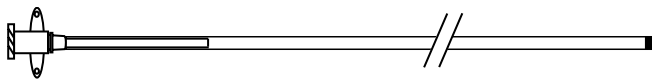
## Lavado Traqueal/Catèteres de Aspiración

### Catèteres de Lúmen Único

Catèter de lúmen único, con luer lock hembra para administración de medicamentos y muestreo en cualquier sitio accesible del endoscopio.

DESCRIPCIÓN	ITEM #
2.0mm x 60cm (24pulg)	EDC1624
2.0mm x 120cm (48pulg)	EDC1648
2.5mm x 190cm (76pulg)	EDC190
2.8mm x 400cm (158pulg)	EDC400

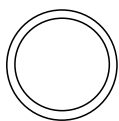
Más pesado pared con dos puertos secundarios



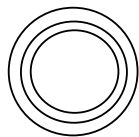
### Catèteres de Doble y Triple Lúmen

Los catèteres de lumen triple y doble para muestras permiten una recolección de muestras estériles a través de un endoscopio. Para mantener la esterilidad durante la colocación, estos juegos contienen un tapón de glicol en el catèter externo. Una vez colocado, el catèter interno se aproxima para la recolección de la muestra estéril.

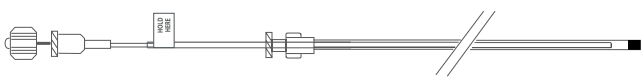
DESCRIPCIÓN	ITEM #
Catèter en dos etapas – 2.0mm x 190cm (76pulg)	EMAC700
Catèter en dos etapas – 2.0mm x 250cm (100pulg)	EMAC700L
Catèter en tres etapas – 2.5mm x 190cm (76pulg)	EMAC800



Doble Lúmen



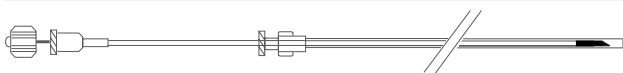
Triple Lúmen



## Lance-A-Lot

Aguja de aspiración e inyección (Ca17) con luer lock hembra. Ideal para perforar e inyectar hematomas en el etmoides y quistes uterinos.

DESCRIPCIÓN	ITEM #
2.5mm x 190cm (76pulg)	LAN190



## Juego de Inseminación de Dosis Bajas

Catèter de dos etapas utilizado para inseminación a dosis bajas vía un endoscopio. El catèter externo es de 2.0mm x 190cm y el catèter interno 2Fr es de 200cm de longitud. Incluye una jeringa de 3ml con luer lock.

DESCRIPCIÓN	ITEM #
2.0mm x 200cm (80pulg)	INS200



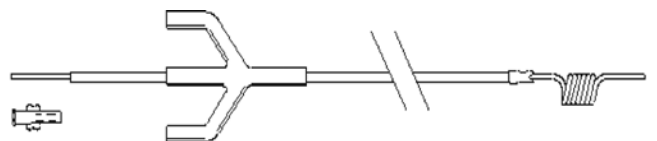
## Kit de Catèter Insuflable Para Bolsa Gutural

Se coloca observando la bolsa gutural a través de un endoscopio dentro de una fosa nasal y colocando el catèter introductor por la otra fosa. Catèter no irritante de poliuretano para tratamientos extensivos de las bolsas guturales.

El kit incluye: catèter de poliuretano con resortes, introductor flexible, y un adaptador luer lock. El catèter puede dejarse dentro por días, asegurado al almartigón y protegido por un cabezal o cortado a la longitud deseada.

Dimensión del catèter: Ca12 x 135cm (54pulg)

DESCRIPCIÓN	ITEM #
Kit de catèter	9500
Sólo catèter	9510
Sólo introductor	9520
Sonda – estilete sólido PTFE, 2.5mm x 180cm (72pulg)	9600




## Lavado Uterino

### CATÉTER DE TRANSFERENCIA DE EMBRIONES

- Catéter de silicón con punta abierta.
- Mango insuflable suave de 50ml ideal para transferencia de embriones.
- Tubo adaptador en Y incluye la línea a la fuente del fluido, línea de drenaje y línea de adaptador graduada hacia el catéter.

DESCRIPCIÓN	ITEM #
Catéter 28Fr x 80cm (32pulg) con un mango insuflable de 50ml	UFC2880
Catéter 34Fr x 80cm (32pulg) con mango insuflable de 50ml	UFC3480
Catéter 40Fr x 80cm (32pulg) con mango insuflable de 50ml	UFC4080
Ensamblaje con tubo adaptador en Y	UFYA
Transfer de fluido de alto flujo – 30cm (ver pag. 24)	175490
Transfer de fluido de alto flujo – 90cm (ver pag. 24)	175495



### Catéter de Lavado y Limpieza

DESCRIPCIÓN	ITEM #
Catéter de silicón con punta abierta sin balón insuflable – catéter 34Fr x 110cm (44pulg)	CF34110

## Juego de Recolección de Óvulos

- Para recolección transvaginal en el equino.
- Aguja de aspiración de Ca12 x 60cm (24pulg), acero inoxidable, lumen doble, con una punta delineada y ultra afilada para mejora la visualización en el ultrasonido.
- Las líneas de lavado y recolección son de Ca14 x 180cm (72pulg) pvc sujetas a un adaptador en Y.
- Tapón #6 de botella de silicón, con puerto de recolección y puerto de salida.

DESCRIPCIÓN	ITEM #
Juego de recolección de óvulos – punta delineada Incluye ensamblaje de aguja, líneas de recolección y lavado y ensamblaje de tapón de botella	OCS
Aguja de reemplazo exterior – punta delineada Ca12x 60cm	OCRN
Juego de recolección de óvulos – punta no delineada Incluye ensamblaje de aguja, líneas de recolección y lavado, y tapón de botella	OCS-2
Aguja externa de reemplazo – aguja no delineada Ca12 x 60cm	OCRN-2
Ensamblaje de aguja de recolección de óvulos Aguja Ca16 x 62.5cm (25pulg) con líneas de recolección y lavado, y ensamblaje de tapón de botella	OCN16
Líneas de reemplazo Incluye un puerto en Y con líneas de lavado y recolección integradas.	OCRL
Ensamblaje de tapón Incluye tapón de silicón #6 con puertos de recolección y salida	OCSA


### Ensamblaje al tapón



## Recolección y Administración de Fluidos

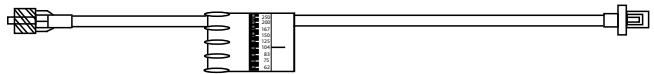
### Juego de Administración intravenosa (IV)

DESCRIPCIÓN	ITEM #
El juego de flujo alto incluye una cámara de goteo, pinza y luer lock giratorio.	
Longitud total es 72.5cm (29pulg)	7350



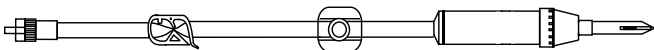
### Botón de Control de Fluidos

DESCRIPCIÓN	ITEM #
Ajusta fácilmente la velocidad de la infusión de 10ml/hora hasta 250ml/hora cuando se utiliza con un sistema de gravedad. Cuando se utiliza con sistema presurizado, el flujo es cuatro veces más rápido.	175480



### Juego de Recolección de Sangre

DESCRIPCIÓN	ITEM#
Juego de recolección de alto flujo que se sujeta directamente al catéter venoso y botella de vacutainer. El juego incluye tubo de 6 pies, sitio de inyección, cámara y luer lock giratorio.	175484



### Juego de Transferencia de Fluidos de Alto Flujo

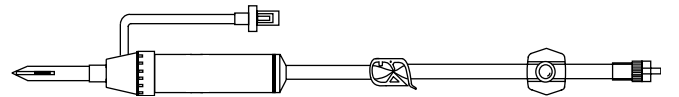
Ideal para lavados uterinos. Incluye un introductor de alto flujo, pinza y adaptador graduado para sondas de 20Fr-40Fr.

DESCRIPCIÓN	ITEM #
Longitud 30cm (12pulg)	175490
Longitud 90cm (35pulg)	175495



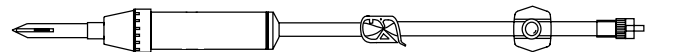
### Juego de Administración de Fluidos/Sangre

DESCRIPCIÓN	ITEM #
Infusión de alto flujo. El juego incluye tubo de seis pies, cámara de goteo con filtro, ventana de presión, sitio de inyección y luer lock giratorio.	175496



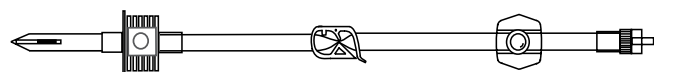
### Juego IV de Alto Flujo con Cámara de Goteo

DESCRIPCIÓN	ITEM #
Juego de alto flujo que incluye una cámara de goteo, tubo de seis pies, pinza, sitio de inyección y luer lock giratorio.	175497



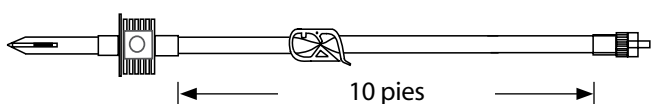
### Juego de Alto Flujo Administración

DESCRIPCIÓN	ITEM #
Juego de infusión de alto flujo que incluye punta, tubo de seis pies, pinza y luer lock giratorio.	175498



## Línea de Fluido Para Antroposcopia Línea de Lavado Para Heridas

DESCRIPCIÓN	ITEM #
Juego de infusión de alto flujo que incluye punta, diez pies de tubo, pinza y luer lock giratorio. Le queda a la bomba peristáltica básica.	175499



## Infusor de Presión con Manguillo Transparente

Infusor de presión de alto desempeño.

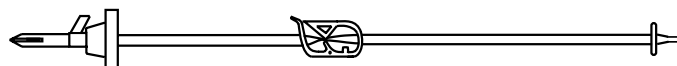
- Proporciona una vista clara de la bolsa de fluidos y el nivel de fluidos.
- El gancho especialmente integrado permite que la bolsa de fluidos sea remplazada sin quitar el infusor de presión del aparato donde cuelga.

DESCRIPCIÓN	ITEM #
Tamaños disponibles	
1000ml	175500
3000ml	175510
5000ml	
Incluye un infusor de 3000ml y dos extensores	175520
Ensamblaje de bulbo de insuflación	
Incluye el bulbo y una válvula de tres vías.	175590



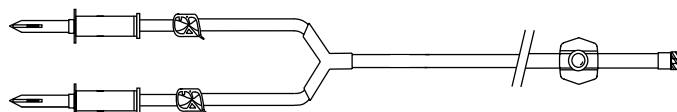
## Venuset Secundario

DESCRIPCIÓN	ITEM #
Administra rápidamente una pequeña cantidad de medicamento. Este juego permite presurización de una bolsa o botella. El reemplazo del venuset secundario de Abbott, que fue descontinuado.	175720




## Juego de Administración IV EquiSet

DESCRIPCIÓN	ITEM #
<i>Mejorado – Ahora disponible con sitio de inyección</i> Juego económico de mayor capacidad sin aperturas en Y, con dos puntas, tres pinzas, ajustador de flujo en rodillo y adaptador de luer lock giratorio.	8V0002



## Catéter de Plasmaferésis

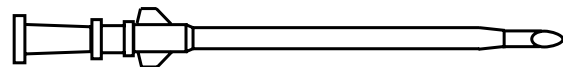
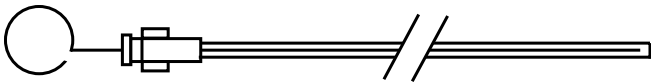
DESCRIPCIÓN	ITEM #
Catéter de teflón Ca12 x 13cm (5.25pulg), con cuatro agujeros laterales adicionales sobre 2.5cm de la punta distal. Método de inserción de catéter sobre la aguja.	1212F



## Kit de Lavado Trans-Traqueal

Método de inserción de catéter sobre la aguja.  
El catéter de lavado semi-rígido tiene un estilete y adaptador luer.

DESCRIPCIÓN	ITEM #
Catéter de introducción de acero Ca10 x 2.25pulg. Con un catéter de lavado Ca12 x 70cm (28pulg) para caballos y potros.	TW1228
Catéter de introducción de teflón Ca14 x 2.75pulg. Con un catéter de lavado Ca16 x 70cm lavado de catéter con estilete para perros grandes y potros neonatos.	TW1628
Catéter de introducción de teflón Ca14 x 2.75pulg. Con un catéter de lavado Ca16 x 41cm (16pulg) lavado de catéter con estilete para perros de tamaño mediano.	TW1616
Catéter de introducción de teflón Ca14 x 2.75pulg. Con un catéter de Lavado Ca16 x 25cm (10pulg) lavado de catéter con estilete para perros pequeños y gatos.	TW1610
Catéter de introducción de teflón Ca14 x 2.75pulg. Con un catéter de lavado de Ca16 x 25cm (10pulg) sin estilete	TW1617



INTRODUCTORES son catéteres sobre la aguja

## Catéter de Lavado Bronco-alveolar (LBA)

- Catéter de punta abierta y paredes gruesas de silicón para el lavado de segmentos seleccionados de los campos pulmonares.
- El globo distal puede ser insuflado para prevenir el flujo retrógrado de fluido. Volúmen del globo es de 50ml.
- El ajuste proximal de dos vías permite la conexión simultánea para la aspiración así como para la irrigación.

DESCRIPCIÓN	ITEM #
10mmOD, 2.5mmID, 240cm (96pulg)	BAL240
10mmOD, 2.5mmID, 300cm (120pulg)	BAL300

Ver pagina 22 para otros posibles LBAs



## Juego de Lavado Controlado

- El juego incluye una punta abierta para bolsa, 90cm de tubo, y válvula bidireccional.
- Uso para varias necesidades de lavado, articulación, oídos, heridas, recolección de óvulos.
- La válvula bidireccional permite repetir el lavado y aspiración controlada sin necesidad de abrir el sistema.
- Elimina la necesidad de jeringas pre-llenadas
- Se coloca el tubo en el medio de lavado, se ajusta la jeringa al luer hembra de la válvula, se llena la jeringa, lavado y se repite el proceso.

ITEM #	CFS36
--------	-------




## Agujas – Espinal y Tuohy

Agujas espinales y Tuohy con bases marcadas y con surcos para una mejor orientación de la punta.

DESCRIPCIÓN	ITEM #
<b>Agujas espinales</b>	
Ca22 x 15cm (6pulg)	2206
Ca20 x 20cm (8pulg)	2008
Ca18 x 15cm (6pulg)	1806
Ca18 x 20cm (8pulg)	1808
Ca18 x 25cm (10pulg)	1810
<b>Agujas Tuohy</b>	
Ca18 x 7.5cm (3pulg)	T1803
Ca18 x 15cm (6pulg)	T1806
Ca20 x 6.25cm (2.5pulg)	T2025
Ca20 x 8.75cm (3.5pulg)	T2035



Agujas espinales



Agujas Tuohy

## Aguja de Aspiración de Médula Ósea

Aguja de aspiración Ca11 x 10cm(4pulg) de doble diamante, mango que empuja al obturador, guía y tapa con luer lock

ITEM #	BMAN
--------	------



## Introdutores Desprendibles

Se facilita la colocación de los catéteres y extensiones con estos introductores de alta calidad. Se desprenden limpiamente después de la introducción.



DESCRIPCIÓN	ITEM #
3Fr (Ca20) x 3.75cm (1.5pulg)	4203
4Fr (Ca18) x 3.75cm (1.5pulg)	4204
5Fr (Ca16) x 3.75cm (1.5pulg)	4205.5
5Fr (Ca16) x 6.25cm (2.5pulg)	4205
6Fr (Ca14) x 3.75cm (1.5pulg)	4206.5
6Fr (Ca14) x 6.25cm (2.5pulg)	4206

## DVD Instrutivo

Demuestra la colocación de:

- Válvula de centésis
- Difusión/catéter de heridas
- Sondas endotraqueales – dorsales y laterales
- Catéter epidural
- Catéter de Foley
- Infu-disk
- Sonda nasogástrica de alimentación
- Catéter de oxígeno – nasofaríngeo y nasotraqueal
- Lavado peritoneal
- Toracocentésis
- Tubo de traqueostomía
- Catéteres de acceso venoso:
  - Técnica de inserción con guía de alambre
  - Técnica de inserción con catéter desprendible
  - Intercambio de catéter sobre la aguja
  - Catéter PIC

ITEM #	DVD100
--------	--------

## IV/Mochila y Cincho de Alimentación Enteral

Se utiliza la mochila IV para el paciente móvil con la espalda plana. Permite el movimiento libre sin la preocupación de que las líneas se enreden. El infusor de presión permite la colocación de bolsas de fluidos de 1000ml directamente sobre la espalda del paciente. Las diferentes velocidades de infusión pueden obtenerse ajustando el botón de control de fluido. (Infusores de presión más grandes en la página 25)

El CINCHO O CINTURÓN DE MANEJO DE LÍNEAS mantiene las líneas sin que se enreden en un paciente no ambulatorio.

DESCRIPCIÓN	ITEM #
Mochila IV	7000
Kit de inicio de mochila IV	
Incluye mochila IV, infusor de presión con manguillo transparente, línea de administración IV y botón de control de fluidos.	7001
Cincho de manejo de líneas – 120cm (48pulg)	7002
Cincho de manejo de líneas en el destetado 150cm (60pulg)	7005
Línea de administración IV	
Incluye una cámara de goteo, pinza, y luer lock giratorio. Longitud total: 29pulg.	7350
Botón de control de fluidos	175480



Kit de inicio de mochila IV



Cincho de manejo de líneas

## Kit de Infusión de Articulaciones

Proporciona infusión continua y localizada de antibiótico directamente hacia la articulación afectada. Tiene un catéter resistente a la compresión de 5Fr (Ca16) insertado utilizando un introductor desprendible de 6Fr (Ca14). Una bomba de administración liviana retiene hasta 100ml y administrará 0.5ml/hr.

ITEM #	9100
--------	------



Ver sitio web de MILA para unas instrucciones detalladas de la inserción escritas por Stephen B. Adams DVM, MS y Timothy B. Lescun, BVSc.

## Kit de Catéter Para Articulaciones Pequeñas y Vainas del Tendón

Proporciona infusión continua y localizada de antibióticos directamente hacia el área afectada. El catéter fenestrado de Ca20 insertado utilizando un catéter Ca18 de introducción tiene una longitud ajustable cuando se corta su lado proximal antes de añadir el adaptador luer. Una bomba de administración liviana retiene hasta 100ml y administra 0.5ml/hr.

DESCRIPCIÓN	ITEM #
Kit de catéter con bomba	9150
Kit de catéter sin bomba	9160



## OnControl – Kit de Biopsia y Aspiración de Médula Ósea

- Motor de batería de litio sellada que facilita y acelera las inserciones.
- Aspiración y/o biopsia de médula ósea utilizando el mismo catéter/aguja de acero inoxidable con luer lock.
- La rápida inserción de la aguja, contribuye a reducir los niveles de dolor.
- Es necesario poco esfuerzo para insertar el catéter/aguja.
- Cánula de biopsia especialmente diseñada con hilo soldado para una captura óptima de la médula.
- Una vez que el operador avanza el catéter/aguja con velocidad, facilidad y precisión, el estilete interno se quita, y la cánula con hilo efectivamente recoge la médula.
- El resultado son muestras de excepcional calidad, rápido y de manera consistente.

DESCRIPCIÓN	ITEM #
Motor con sostén	V9401
Conector – no estéril	V9404

### Juego de agujas estériles

Juegos de aspiración	
Ca15 x 25mm	V9425
Ca11 x 68mm	V9468
Biopsia Ca15 x 102mm	V9407
Acceso al hueso Ca11 x 152mm	V9501
Estéril bandeja de procedimiento (caja de 6)	V9403K
Estéril bandeja de biopsia (caja de 6)	V9408

### Juegos de entrenamiento no estériles

Juego de aspiración – Ca15 x 68mm	V9420
Juego de biopsia – Ca11 x 102mm	V9495
Acceso al hueso – Ca11 x 152mm	V9502
Bloques de entrenamiento	V9428



## EZIO- Kit de Catéter Intraóseo y Kit de Aspiración de Médula Ósea

- Acceso venoso directo a través del hueso utilizando el motor. El motor tiene una batería de litio sellada.
- Catéter de acero inoxidable con luer lock.
- Administración de emergencia de fluidos, medicamentos y productos sanguíneos directamente al sistema vascular en segundos.
- Acceso fácil para aspiración de la médula ósea.
- Muy suave. Sin huesos astillados como con los sistemas en la competencia. Ver un huevo crudo siendo taladrado en [www.vidacare.com](http://www.vidacare.com).

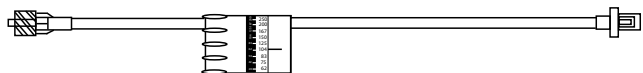
DESCRIPCIÓN	ITEM #
Motor – G3	EZPD-3
Juego de agujas –Ca15 x 1.5cm de largo	EZ1515
Juego de agujas – Ca15 x 2.5cm de largo	EZ1525
Juego de agujas – Ca15 x 4.5cm de largo	EZ1545
Juego de extensión EZ-Connect de bajo perfil	EZX
Juego de agujas manuales	EZMNS
Maletín – lados suaves	EZC-S



## Acessórios e Componentes

### Botón de Control de Fluidos

DESCRIPCIÓN	ITEM #
Ajusta fácilmente la velocidad de la infusión de 10ml/hora hasta 250ml/hora cuando se utiliza con un sistema de gravedad. Cuando se utiliza con sistema presurizado, el flujo es cuatro veces más rápido.	175480



### Guía de Alambre en un Dispensador

Una punta suave y flexible en "J", una punta suave, flexible y recta.

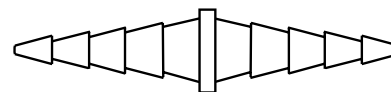
DESCRIPCIÓN	ITEM #
Los tamaños incluyen: .018 x 45cm – se usa con catéteres 4Fr x 5Fr (MILA #1500, 1540, 1600, 1640, 1700, 1740, 1650, 1906, 1910, SA1606, SA1610)	GW1845
.032 x 45cm – catéter Ca16 (MILA #1606, 1606-2P, 1610-2P)	GW3245
.032 x 60cm – catéter Ca16 (MILA 1610, 1625-2P)	GW3260
.035 x 45cm – catéteres Ca14 y 7Fr (MILA #1406, 1406-2P, 1410-2P, 1720)	GW3545
.035 x 60cm – catéteres Ca14 y 7Fr (MILA #1410, 1620, 1630)	GW3560

### Dilatador de Vasos

DESCRIPCIÓN	ITEM #
4 French	DIL4
5 French	DIL5
6 French	DIL6
7 French	DIL7
8 French	DIL8
9 French	DIL9

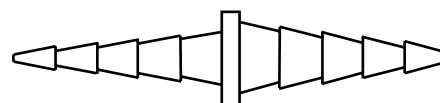
### Conector Doble de Árbol de Navidad

DESCRIPCIÓN	ITEM #
Punta doble 4-12mm (paq de 10)	2300
Empacados individualmente y estériles	



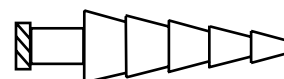
### Conector Doble de Árbol de Navidad

DESCRIPCIÓN	ITEM #
4.0-6.0mm	
7.5-11.5mm (paq de 10)	2320
Empacados individualmente y estériles	



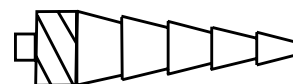
### Conector de Árbol de Navidad con Luer Hembra

DESCRIPCIÓN	ITEM #
El adaptador acepta catéteres de 20-40Fr (paq de 10)	2350
Empacados individualmente y estériles	



### Conector de Árbol de Navidad con Luer Macho

DESCRIPCIÓN	ITEM #
El adaptador acepta catéteres de 20-40Fr (paq de 10)	2380
Empacados individualmente y estériles	



## Accesorios e Componentes

### Válvulas

DESCRIPCIÓN	ITEM #
Tres vías con luer y llave/paq de 10 Empacados individualmente y estériles	2400
Cuatro vías con luer lock y pivote/paq de 10 Empacados individualmente y estériles	2410
Cuatro vías con extensión de 18"	2415
Tres vías con extensión de 18"	2418




### Filtro de .2 Micrones

DESCRIPCIÓN	ITEM #
Con luer locks hembra y macho (paq 10) Empacados individualmente y estériles	2420



### Conectores Luer Hembra con Hembra

DESCRIPCIÓN	ITEM #
Conexión de tubos/juegos incompatibles (paq 10) Empacados individualmente y estériles	2440



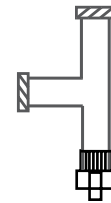
### Conectores Luer Macho con Macho

DESCRIPCIÓN	ITEM #
Conexión de tubos/juegos incompatibles (paq 10) Empacados individualmente y estériles	2445



### Conectores en T

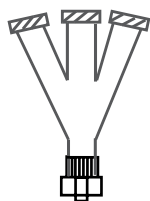
DESCRIPCIÓN	ITEM #
Dos conectores hembra con un conector macho luer que gira (paq 10) Empacados individualmente y estériles	2450



## Accesorios y Componentes

### Conector W

DESCRIPCIÓN	ITEM #
Tres conectores hembra con un conector luer macho que rota (paq 10)	2460
Empacados individualmente y estériles	



### Alas de Sutura

DESCRIPCIÓN	ITEM #
Paq 10 – empacados individualmente y estériles	
4 francés (azul claro)	2530
5 francés (blanco)	2550
7 francés (azul oscuro)	2570



### Pinzas

DESCRIPCIÓN	ITEM #
Pinza pequeña – 16Fr	Clamp - 175420
Pinza grande – 20Fr	Clamp - 175490
(15 por bolsa, no estéril)	



## Tabla de Conversion

FRANCÉS	CALIBRE	PULGADA	MM
3	20	0.039	1
4	18	0.053	1.35
5	16	0.066	1.67
6	14	0.079	2
7	13	0.092	2.3
8	12	0.105	2.7
9	—	0.118	3
10	10	0.131	3.3
11	—	0.144	3.7
12	—	0.158	4
13	—	0.170	4.3
14	—	0.184	4.7
15	—	0.197	5
16	—	0.210	5.3
17	—	0.223	5.7
18	—	0.236	6
19	—	0.249	6.3
20	—	0.263	6.7
22	—	0.288	7.3
24	—	0.315	8
26	—	0.341	8.7
28	—	0.367	9.3
30	—	0.393	10
32	—	0.419	10.7
34	—	0.445	11.3

Longitud: 1 pulg = 2.54cm

## Información para órdenes

1. Ordene directo o con un distribuidor
2. Se aceptan Visa, MasterCard y American Express

**Embarques equivocados.** Debe hacerse la notificación dentro de los primeros 10 días de que se hace la compra para que se otorgue el crédito.

### Devoluciones

1. Las notificaciones deben hacerse antes de que se devuelvan.
2. Se dará crédito completo en las siguientes condiciones:
  - a. La mercancía embarcada de manera equivocada contra la orden de compra.
  - b. Mercancía defectuosa.
3. Cuando la mercancía no abierta sea autorizada a ser devuelta por cualquier razón diferente a las anteriores, el crédito será:
  - 80% - menos de un año de antigüedad
  - 50% - uno a dos años de antigüedad
  - Sin crédito – más de dos años de antigüedad

Precios sujetos a cambio sin anunciar

ITEM #	PÁGINA	4203	27	175800	16	ETC50	19	JP13	13	RAFIX16	15
1006	8	4204	27	175810	16	ETC60	19	LAN190	22	RAFIX20	15
1211	8	4205	27	175820	16	ETC755	19	LL1945	10	RPEG16	15
1212	8	4205.5	27	175830	16	ETC855	19	LL1990	10	RPEG20	15
1212F	25	4206	27	8V0002	25	ETC933	19	LL2045	10	SA1606	6
1402	8	4206.5	27	A1410	6	ETC955	19	MC40	8	SA1610	6
1403	8	6612	21	A1610	6	ETN10	19	MC41	8	SF10	20
1406	6	6612L	21	A1620	6	ETN15	19	MC43	8	SYR10	20
1406-2P	6	6613	21	API-1410	7	ETN20	19	MC44	8	T1803	27
1410	6	6613L	21	API-1610	7	ETN25	19	M5555	14	T1806	27
1410-2P	6	6615	21	BAL240	26	ETN30	19	NG1036	14	T2025	27
1411	8	7000	28	BAL300	26	ETN35	19	NG1036W	14	T2035	27
1500	6	7001	28	BL8	13	ETN40	19	NG1243	14	TW1228	26
1540	6	7002	28	BL11	13	EZ1515	30	NG1243W	14	TW1610	26
1600	6	7005	28	BMAN	27	EZ1525	30	NG1450	14	TW1616	26
1603	8	7100	20	CF34110	23	EZ1545	30	NG18100	14	TW1617	26
1606	6	7350	24	CFS36	26	EZC-S	30	NG2496	14	TW1628	26
1606-2P	6	8050	10	CLAMPS	33	EZMNS	30	NG5225	14	UC1000	12
1610	6	8055	10	CT1215	16	EZPD-3	30	NG622	14	UC1000K	12
1610-2P	6	8098	10	CT1410	16	EZX	30	NG622W	14	UC1018	12
1611	8	8099	10	CT1415	16	FCT REV	20	NG636	14	UC1036	12
1620	6	8080	10	CT2015	16	FCT12	20	NG843	14	UC1212	12
1625-2P	6	8090	10	CT2022	16	FCT15	20	NG843W	14	UC1221	12
1630	6	8095	10	CT3015	16	FCT2	20	NG855	14	UC1621	12
1640	6	8500	9	CT3022	16	FCT30	20	NG1043	14	UC1621	12
1650	6	8515	9	CUBBY	14	FCT4	20	NG1055	14	UC149	12
1660	6	8518	9	CVP35	11	FIX16	15	NL325	21	UC2416	12
1700	6	8520	9	D1090	13	FIX20	15	NL525	21	UC2459	12
1720	6	8540	9	D890	13	G100	13	NL555	21	UC306	12
1740	6	8570	9	DIFF2	18	G150	13	NL525FS	21	UC306S	12
1760	6	8572	9	DIFF4	18	G200	13	OCN16	23	UCC308	12
1806	27	8575	9	DIFF6	18	G400	13	OCRL	23	UCO308	12
1808	27	8585	9	DIFF7	18	GDV1	17	OCRN	23	UC310	12
1810	27	8590	9	DIFF9	18	GDV2	17	OCRN-2	23	UC310S	12
1811	8	8599	9	DIL4	31	GW1845	31	OCS	23	UC506	12
1820	6	9100	28	DIL5	31	GW3245	31	OCS-2	23	UC506S	12
1906	6	9150	28	DIL6	31	GW3260	31	OCSA	23	UC510	12
1910	6	9160	28	DIL7	31	GW3545	31	PEG16	15	UC510S	12
2008	27	9203	18	DIL8	31	GW3560	31	PEG20	15	UC624	12
2011	8	9206	18	DIL9	31	H2900	17	PGS16	15	UC636	12
2206	27	9500	22	DK1090	13	IC1801	9	PGS20	15	UC812	12
2217	8	9510	22	DK890	13	IC2001	9	PI-1410	7	UC824	12
2300	31	9520	22	DVD100	27	IC2201	9	PI-1500	7	UC836	12
2320	31	9600	22	E1413	14	IC2475	9	PI-1540	7	UFC2880	23
2350	31	175420	17	E1430	14	IDO10	21	PI-1600	7	UFC3480	23
2380	31	175425	17	E1450	14	IDO6	21	PI-1606	7	UFC4080	23
2400	32	175440	17	E1830	14	IDO8	21	PI-1606-2P	7	UFYA	23
2410	32	175450	17	EDC1624	22	ID10	21	PI-1610	7	V2030	11
2415	32	175460	17	EDC1648	22	ID14	21	PI-1610-2P	7	V9401	30
2418	32	175470	17	EDC190	22	ID21	21	PI-1624	7	V9404	30
2420	32	175480	24	EDC400	22	ID42	21	PI-1625	7	V9425	30
2440	32	175484	24	EMAC700	22	ID50	21	PI-1625-2P	7	V9468	30
2445	32	175490	24	EMAC700L	22	ID-T	21	PI-1640	7	V9407	30
2450	32	175495	24	EMAC800	22	ID-W	21	PI-1648	7	V9420	30
2460	33	175496	24	ETC1033	19	INS200	22	PI-1650	7	V9495	30
2530	33	175497	24	ETC1055	19	J1036	15	PI-1700	7	V9428	30
2550	33	175498	24	ETC1133	19	J1043	15	PI-1740	7	V9501	30
2570	33	175499	25	ETC1155	19	J636	15	PI-1906	7	V9502	30
3240	11	175500	25	ETC1233	19	J836	15	PI-1910	7	WIC1801	9
3360	11	175510	25	ETC1255	19	J843	15	PI-506	7	WIC2001	9
3460	11	175520	25	ETC20	19	JP4	13	PI-510	7	WIC2201	9
3560	11	175590	25	ETC30	19	JP7	13	PT12	13	WIC2475	9
3565	11	175720	25	ETC40	19	JP10	13	PT14	13		

## Internacional Distribuidores

**AUSTRALIA**

CPP Cardio Pulmonary Products  
Leichhardt  
Email: cpp112@bigpond.net.au  
Phone: 61 02 9569 6810

**Vetquip  
NSW**

Email: vetquip@bigpond.com  
Phone: 61 02 9889 6666

**BELGIUM & THE NETHERLANDS**

Instrulife NV  
Oostkamp  
Email: info@instrulife.be  
www.instrulife.be  
Phone: 32 50 31 1876

**BRAZIL**

Digicare Animal Health do Brasil  
Rio de Janeiro  
Phone: +21-3373-1378  
Phone/Fax: +21-3373-1128  
Email: vendas@digicarebiomedical.com  
www.digi-vet.com.br

**CANADA**

Central Sales Limited  
Brampton, ON  
Phone: 800-387-2522

Pacific Veterinary Sales Ltd  
Abbotsford, BC  
Phone: 604-850-3555

**CHINA**

ANSCITECH Limited  
Wuhan, Hubei  
Email: info@anscitech.com  
Phone: +86 27 50705661  
www.anscitech.com

**COLOMBIA**

VitaeQuinos  
Medellin, Colombia  
www.vitaequinos.com  
Phone: +574 3116799

**DENMARK**

E-vet  
Haderslev  
Email: salg@evet.dk  
www.evet.com  
Phone: 45 7453 0848

**FINLAND**

Vetman  
Halikko  
Phone: 358 2 7221 222

**FRANCE**

ALCYON  
Paris  
Email: contact@alcyon.com  
Phone: 3301 53903939

Coveto  
Montaigu  
Email: materiel@coveto.fr  
Phone: 33 02 51488088

Genia  
St. Hilaire de Chaleons  
Email: H.Chartier@genia.fr  
Phone: 33 02 4033 3537

**GERMANY-AUSTRIA-SWITZERLAND**

BioRanch  
Leverkusen  
Email: info@bioranch.de  
Phone: 49 2171 391 300

**ISRAEL**

Dyn Medical Equipment, Ltd.  
www.dyn.co.il  
Phone: +972 4 6175331

VetMarket  
Hod Hasharon  
Email: vetmarkt@vetmarket.co.il  
Phone: 972 9-7414145

**ITALY**

Alcyon Italia Spa  
Marene - CN  
Email: marketing@alcyonitalia.com  
www.alcyonitalia.com  
Phone: +39 0172 743111

**JAPAN**

AVS Co., Ltd  
Tokyo  
www.avs.co.jp/en/  
Phone: 81 3 3340 2014

**MEXICO**

Difarvet S.A. de C.V.  
Email: abenavides@difarvet.com  
www.difarvet.com  
Phone: 52 33 3836-0070  
52 33 800-024-0928

**THE NETHERLANDS**

Instrulife NV  
Email: info@instrulife.be  
www.instrulife.be  
Phone: 32 50 31 1876

**NEW ZEALAND**

SVS Veterinary Supplies Ltd.  
Hamilton  
Email: sales@svs.co.nz  
Phone: 64 39 02 642 8299

**PORTUGAL**

Vetin  
Quinta do Anjo  
Email: vetin@sapo.pt  
Phone: 21 213 7660

**SPAIN**

Ekufarm S.L.  
Barcelona  
Phone: 34 938 459400

LaBouvet  
Torrejon de Ardoz  
Email: labouvet@labouvet.com  
Phone: 34 91 726 4229

**SWEDEN**

ScandiVet  
Enköping  
Phone: 46 171 85770

SweVet Piab AB  
Sjoberg  
Email: info@swevet.se  
Phone: 46 416 258 27

Vetpoint AB  
Blentarp  
Email: info@vetpoint.se  
Phone: 46 416 246 60

**UNITED KINGDOM**

Direct Medical Supplies, Ltd.  
Hampshire  
www.dmsveterinary.com  
Email: sales@directmedical.uk.com  
Local Phone: 7041 527 007  
Local Fax: 7041 527 008  
Phone: 44 1420 520 869

## US Distribuidores

American Veterinary Supply, Inc.  
Bohemia, NY  
800-869-2510

Butler Schein Animal Health  
Dublin, OH  
800-551-3861

DVM Resources  
Grapevine, TX  
877-828-1026

Midwest Veterinary Supply  
Burnsville, MN  
800-352-2831

MWI Veterinary Supply Co.  
Nampa, ID  
800-824-3703

Penn Veterinary Supply, Inc.  
Lancaster, PA  
800-233-0210

TW Medical Veterinary Supply  
Lago Vista, TX  
888-787-4483

Webster Veterinary Supply  
Sterling, MA  
800-225-7911



**MILA**   
INTERNATIONAL, INC.  
*Instrumentación Médico para los Animales*

Su Distribuidor de MILA:

Orden directa

MILA International, Inc.  
12 Price Avenue  
Erlanger, KY 41018 USA

Phone +1-859-957-1722  
FAX +1-859-957-1727  
Toll Free 888-MILAIN (645-2468)  
Web [www.milaint.com](http://www.milaint.com)

